

# PAVIMENTAZIONI E RIVESTIMENTI PER ESTERNI



The finest natural stone collection



# STONE CITY

INTERNATIONAL EXPO FOR CREATIVE GARDENS





The finest natural stone collection



LE PIU BELLE  
PAVIMENTAZIONI  
IN PIETRA PER  
L'ARREDO  
DI PARCHI E  
GIARDINI

Da anni occupiamo di pavimentazioni esterne e siamo considerati dai nostri clienti come un punto di riferimento per questo settore proponendo un'ampia gamma di soluzioni per pavimentazioni ed elementi complementari, per arredare con creatività qualsiasi tipo di ambiente interno ed esterno.

Quattro generazioni di imprenditori si impegnano nell'azienda dal 1929 a Zandobbio, in provincia di Bergamo.

La produzione e lo stoccaggio si sviluppano in 5 siti distinti su un'area complessiva di oltre 200.000 metri quadrati, di cui il principale di 50.000 mq a Bolgare (BG), occupa la piattaforma logistica posizionata lungo l'autostrada A4 Milano-Venezia che ospita il parco espositivo StoneCity.

Completano la produzione di Granulati Zandobbio anche numerosissimi ciottoli, granulati e monoliti di provenienza mondiale distribuiti e apprezzati in tutta Europa.







## SOLUZIONI DECORATIVE PER L'ARREDO DI SPAZI ESTERNI

Vi offriamo **soluzioni di pavimentazioni e rivestimenti** di provenienza mondiale e di grande qualità.

Tutti materiali di pregio individuati per una clientela esigente, per la quale selezioniamo i migliori prodotti secondo caratteristiche estetico-qualitative, destinati ad utilizzi più ricercati.

Ci rivolgiamo agli operatori del settore, paesaggisti, architetti, imprese e tutti coloro che amano arredare, con le migliori soluzioni, il proprio spazio all'aperto.

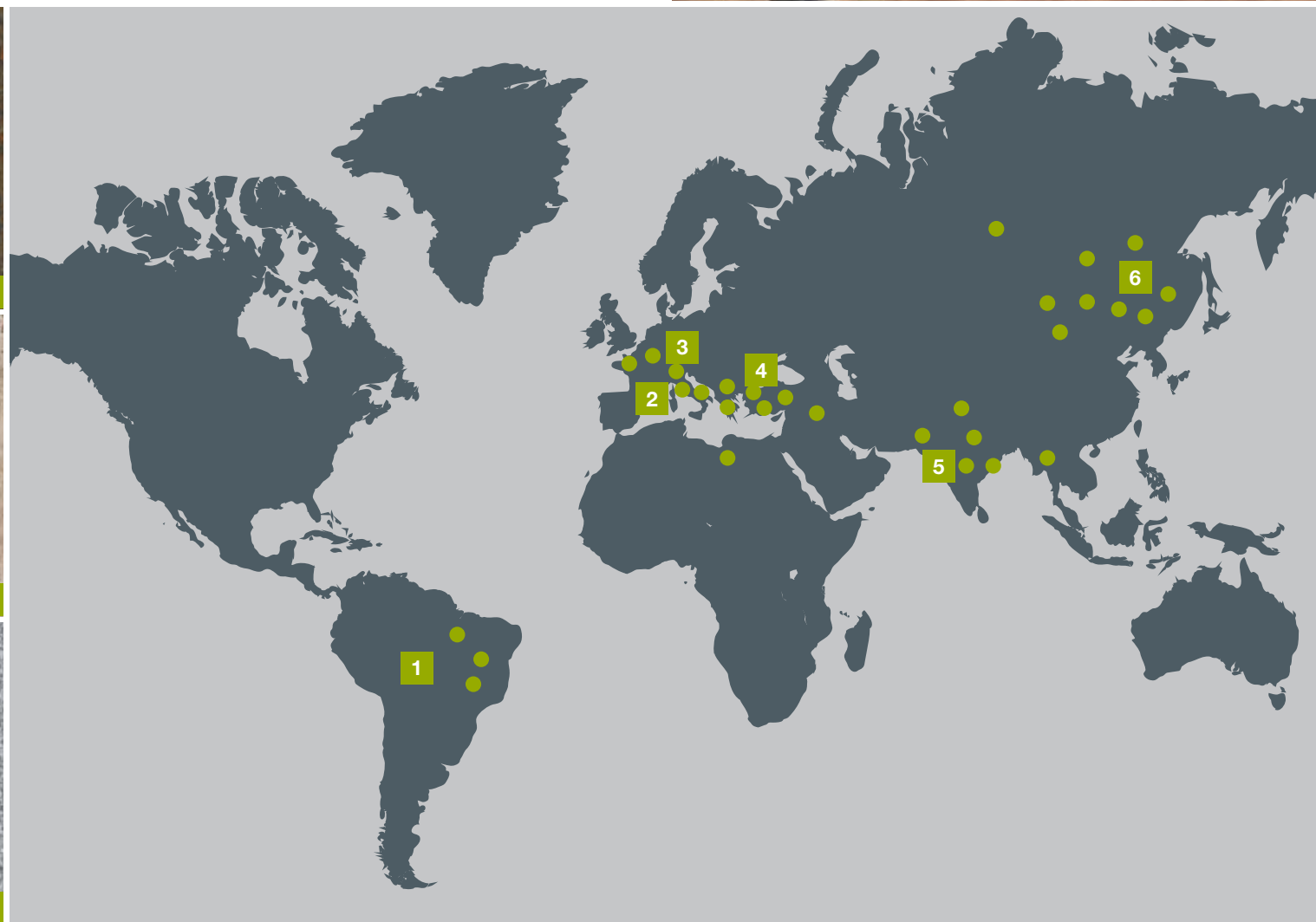
Per i loro progetti abbiamo anche una vasta scelta di materiali e componenti per pavimentazioni, murature, monoliti e prodotti decorativi per l'arredo del giardino.



## LE PIÙ BELLE PIETRE DEL MONDO

Abbiamo selezionato la gamma prodotti in collaborazione con le migliori cave italiane e straniere per garantire ai clienti e agli operatori la possibilità di scegliere tra una grande varietà di pietre, marmi, graniti, ardesie e travertini.

Una ricchezza di cromie e materiali lapidei che solo un partner qualificato come Granulati Zandobbio è in grado di offrire.



# DISTRIBUZIONE COMMERCIALE

La distribuzione commerciale avviene su tutto il territorio europeo grazie ad una consolidata collaborazione con i principali player del settore di ogni paese.

Una pluriennale esperienza commerciale a livello europeo ci consente di conoscere e soddisfare le esigenze di ogni nostro possibile cliente, offrendo a loro qualsiasi tipo di servizio logistico e di trasporto.





# L'ESPORTAZIONE NEL MONDO

La copertura commerciale riguarda il mercato italiano ed estero con una vendita dei prodotti finiti a livello mondiale.

Siamo una realtà caratterizzata dal continuo impegno per la crescita sia a livello nazionale sia internazionale.



## OLTRE 70 PAESI CI HANNO SCELTO

### AFRICA

ALGERIA  
CANARIE, ISOLE  
COSTA D'AVORIO  
EGITTO  
ISRAELE  
LIBANO  
LIBIA  
MAROCCO  
REPUBBLICA SUDAFRICA  
REUNION  
SENEGAL  
TUNISIA

### AMERICA

ARUBA  
BRASILE  
CANADA  
COSTA RICA  
GUADALUPA  
MARTINICA  
MAURITIUS  
MAYOTTE  
PORTORICO  
STATI UNITI  
URUGUAY  
VENEZUELA  
VERGINI AMERICANE

### ASIA

ARABIA SAUDITA  
ARMENIA  
CINA  
DUBAI  
GIAPPONE  
HONG KONG  
INDIA  
KAZAKISTAN  
KUWAIT  
MACAO  
QATAR  
RUSSIA  
THAILANDIA

### EUROPA

ALBANIA  
AUSTRIA  
BELGIO  
BIELORUSSIA  
BOSNIA ERZEGOVINA  
BULGARIA  
CECA, REPUBBLICA  
CIPRO  
CROAZIA  
DANIMARCA  
ESTONIA  
FINLANDIA  
FRANCIA  
GERMANIA  
GRECIA  
IRLANDA

### EUROPA

ISLANDA  
ITALIA  
JUGOSLAVIA  
KOSOVO  
LETTONIA  
LIECHTENSTEIN  
LITUANIA  
LUSSEMBURGO  
MACEDONIA  
MALTA  
NORVEGIA  
PAESI BASSI  
POLONIA  
PORTOGALLO  
PRINCIPATO DI MONACO  
REGNO UNITO  
REP. SAN MARINO  
ROMANIA  
SERBIA  
SLOVACCHIA  
SLOVENIA  
SPAGNA  
SVEZIA  
SVIZZERA  
TURCHIA  
UCRAINA  
UNGHERIA

### AUSTRALIA

AUSTRALIA



# IMPEGNO PER LA SOSTENIBILITÀ

La sostenibilità è un aspetto fondamentale della nostra strategia aziendale. Cerchiamo di operare in modo socialmente ed ecologicamente responsabile, riducendo al minimo l'impatto delle nostre attività sull'ambiente. Siamo impegnati nella continua ricerca di soluzioni produttive che ci consentano di avere, ad esempio, il migliore utilizzo di rifiuti come risorsa e il minimo scarto di produzione.

Grazie ai nostri moderni impianti operiamo in costante controllo del trattamento dei fumi e dei filtri, del recupero delle acque e nella ricerca di imballi alternativi e riutilizzabili. Proponiamo soluzioni sostenibili e rispettose della natura come il vetro, materiale riciclabile al 100%: la nostra scelta è

stata infatti quella di utilizzare, per tutti i prodotti commercializzati in vetro, materiali derivanti da materie prime riciclate. Anche i prodotti in marmo che produciamo derivano da attività di recupero dei sassi nelle cave: materiali naturali di scarto o generati da altre industrie sono per noi una fonte primaria di materie prime. La maggior parte dei nostri prodotti ha qualità sostenibili, durata elevata, assenza di manutenzione e può essere riciclata.



Prodotti di provenienza responsabile ed etica.



Prodotti ideati all'utilizzo in stagni e acquari.



Naturalmente  
100% riciclati!



Prodotti ideati all'utilizzo in terrari.



**Granulati Zandobbio** garantisce che i prodotti in pietra naturale commercializzati soddisfino una serie di **rigorosi criteri etici** che tutti i nostri fornitori devono rispettare:

- FORNITURA DI UN AMBIENTE DI LAVORO SANO E SICURO
- DIVIETO DEL LAVORO MINORILE
- DIVIETO DI LAVORO COATTO O FORZATO
- SALARI CHE SODDISFANO GLI STANDARD DI LEGGE NAZIONALI
- FORNITURA DEI DIRITTI DEL LAVORO





# LA GAMMA CROMATICA

Le pavimentazioni e i rivestimenti in pietra sono prodotti naturali dalla colorazione spontanea, spesso caratterizzati da differenti intensità in funzione della genesi delle rocce, e come tali possono presentare variazioni di dimensione e colore a causa di naturali variabili geologiche. La resa cromatica degli elementi lapidei discende infatti dall'origine petrografica dando quindi un valore positivo alla naturale variabilità cromatica di ogni pietra, con risultati espressivi sempre di elevato valore estetico.

L'invito è quello di approfittare della vasta gamma di tonalità e forme che vi offriamo per ottenere i migliori accostamenti nei vostri progetti.

## LE VARIAZIONI CROMATICHE

FORTE



Superficie con elevata variazione cromatica.

MEDIO



Superficie con media variazione cromatica.

BASSO



Superficie con ridotta variazione cromatica.




ALCUNI PRODOTTI POSSONO APPARIRE DI COLORE PIÙ SCURO QUANDO BAGNATI: LE CROMIE SUBISCONO INFATTI VARIAZIONI EVIDENTI SE LE PIETRE VENGONO BAGNATE E LA BELLEZZA DELLE STRIATURE PRESENTI NEL SASSO AUMENTANO, NELLA MAGGIOR PARTE DEI CASI, NOTEVOLMENTE.



PER GARANTIRE UNA EFFICACE PROTEZIONE DAGLI EFFETTI DEI RAGGI SOLARI, SULLE PIASTRE "NERO ASSOLUTO" È FORTEMENTE CONSIGLIATO UN TRATTAMENTO PROTETTIVO.

I COLORI RIPORTATI SONO DA RITENERSI PURAMENTE INDICATIVI: PER UN'EVENTUALE VALUTAZIONE SI CONSIGLIA DI UTILIZZARE UN CAMPIONE DEL PRODOTTO.





# LE LAVORAZIONI: FINITURE E COSTE

Tutti i prodotti rappresentano la migliore selezione per materiali, colori particolarmente ricercati e per finiture proposte.



Prodotti di alto livello, indicati per ambienti residenziali con parchi e giardini, ma anche per valorizzare qualsiasi contesto urbano, piazze e spazi pubblici di grande valore espressivo.

Le numerose finiture proposte vi restituiranno il pregio materico, l'indiscussa resa estetica e la naturalità delle pavimentazioni in pietra.

L'ALTRA  
**PIETRA**  
PAVIMENTAZIONE  
TRATTATA AD ALTO  
**SPESSORE**



RETTIFICATO



## LE FINITURE

**Naturale:** Lo strato di finitura non subisce particolari lavorazioni e il piano superficiale presenta un aspetto naturale e grezzo.

**Anticata:** Ottenuta da particolari lavorazioni antichizzanti che creano una superficie mossa e non ruvida.

**Fiammata:** È una finitura ottenuta attraverso un procedimento che valorizza esteticamente le superfici rendendole antiscivolo e creando un leggero effetto irregolare.

**Bocciardata:** Una delle lavorazioni più antiche, oggi ottenuta con un procedimento meccanico, che mette in luce la ricchezza cromatica della pietra. Questa lavorazione garantisce un aspetto "rustico" con una discreta superficie antiscivolo.

**Spazzolata:** finitura che si ottiene utilizzando spazzole a rotazione in acciaio che a contatto con la superficie grezza della pietra producono un effetto anticato/liscio alternato a zone con aspetto naturale.

**Levigata:** La levigatura mette in evidenza le venature e le cromie della pietra. Una finitura di particolare lucentezza con un effetto di luminosità assolutamente unico.


**Spacco naturale:** Il gusto della pietra naturale che evoca la tradizione, la finitura ideale per richiamare le antiche strade di un tempo.

**Graffiata-Rigata:** Particolare lavorazione sulla superficie naturale della pietra utilizzata per ottenere un effetto molto grezzo e particolarmente antiscivolo.

PAVIMENTAZIONI



NATURALE



ANTICATA



FIAMMATA




BOCCIARDATA




COSTE TRANCIATE



SPAZZOLATA



LEVIGATA



SPACCO NATURALE




GRAFFIATA - RIGATA



COSTE SEGATE

L'ALTRA  
PIETRA



RICOSTRUITA AL NATURALE



RICOSTRUITA AL NATURALE



COSTE ANTICATE

# SISTEMA GIARDINO COSA TI SERVE?

Per aiutarvi a creare l'atmosfera ideale nel vostro giardino abbiamo raccolto alcune proposte che utilizzano i prodotti della nostra gamma.

Progettare un giardino con il look migliore richiede la giusta ispirazione che tenga in considerazione tutte le possibilità decorative offerte dai prodotti in pietra naturale: ecco alcuni esempi di giardini realizzati a StoneCity completi di accessori e prodotti di completamento di ogni genere, formato e colore. Create il vostro ambiente ma prima venite a ispirarvi a StoneCity!





MINERAL  
DECO

MURETTI  
BLOCCHETTI

CUBETTI

GRADONI

PALIZZATE

MURETTI  
BLOCCHETTI

ESEMPLARI

CAMMINAMENTI

CIOTTOLI

PALIZZATE

LASTRE

MURETTI  
BLOCCHETTI

ALUBORD


PUNTE

STONEBOX

GRAVELFIX

LASTRE

GRANULATI  
DI MARMO



SCOPRI  
STONECITY LA  
NOSTRA AREA  
ESPOSITIVA

OLTRE 50.000  
PERSONE HANNO GIÀ  
VISITATO  
STONECITY



**StoneCity** è il luogo in cui ogni operatore del settore trova le migliori soluzioni per arredare il giardino, la terrazza, la piscina, la veranda o la piazza con materiali naturali.

Tante novità in opera forniscono i suggerimenti necessari per arricchire ogni tipo di spazio aperto.

Monoliti, sassi decorativi, pavimentazioni, granulati, muretti e rivestimenti, tutti realizzati con pietre naturali per l'arredo dei giardini e degli spazi verdi.

### PERCHÈ VISITARE STONECITY

- 1 È UN'ESPOSIZIONE UNICA IN EUROPA PER ESTENSIONE E OFFERTA DI MATERIALI (5000 MQ)
- 2 PERCHÈ È UN PUNTO DI RIFERIMENTO PER GLI OPERATORI DEL SETTORE, PAESAGGISTI, ARCHITETTI, VIVAISTI
- 3 PERCHÈ RACCOGLIE LE MIGLIORI SOLUZIONI REALIZZATE ESCLUSIVAMENTE CON PRODOTTI IN PIETRA NATURALE
- 4 PERCHÈ SI POSSONO RACCOGLIERE SUGGERIMENTI E SUGGERIZIONI PER I PROPRI PROGETTI DI ARREDO DEI GIARDINI, DEGLI SPAZI VERDI, DI TERRAZZE E PISCINE, SPAZI APERTI E COLLETTIVI, PIAZZE, CORTILI, AREE PUBBLICHE
- 5 PERCHÈ SONO ESPOSTI MONOLITI, SASSI DECORATIVI, PAVIMENTAZIONI, GRANULATI, MURETTI E RIVESTIMENTI
- 6 PER VALUTARE LE PROPOSTE DI VASCHE E PISCINE CON GIOCHI D'ACQUA, ELEMENTO CARATTERE SEMPRE PIÙ MARCATO DI ARREDO DEI GIARDINI CONTEMPORANEI.

**StoneCity si fa ancora più grande e diventa un parco unico in Europa.**

5000 mq di esposizione permanente, 28 giardini arredati, 30 soluzioni per pavimentazioni, 20 tipologie di rivestimenti, 30 di muretti, 100 monoliti, 10 giochi d'acqua e 3 piscine, oltre a 100 tipi di piante, numerosi ciottoli e granulati a completamento.



ACCESSO LIBERO AL PUBBLICO



**StoneCity è stato ampliato nel 2015 con nuove aree:**

- IL MUSEO DEL CRISTALLO
- L'ANFITEATRO
- L'AREA GRANDI MONOLITI
- LE 3 PISCINE
- LA CAMMINATA PANORAMICA
- I GIOCHI D'ACQUA







Entrata CREDARO



Giardino BRASILIANO



Giardino TEDESCO



Giardino SVIZZERO



Giardino LUXURY



Giardino ORIENTALE



Giardino INDIANO



Giardino RUSSO



Giardino VERONA



Giardino ARDESIA



Giardino TURCO



Zona CASCATA

# ESPOSIZIONE PERMANENTE - PARCO LITOLOGICO DEI 5 CONTINENTI



Viale LUNGO



Giardino ZANDOBBIO



Giardino OLANDESE



Giardino GIAPPONESE



Giardino MEDITERRANEO



Giardino FLINTSTONE



Giardino ITALIANO



Giardino STONEBOX



Giardino TROPICALE



Viale CORTO



SWIMMING POOL



Giardino DESERTO

# INDICE GENERALE



## PAVIMENTAZIONI



L'ALTRA PIETRA



LASTRE



OPUS



CUBETTI



CAMMINAMENTI

22

## MURETTI, BLOCCHETTI E RIVESTIMENTI



MURETTI / BLOCCHETTI



RIVESTIMENTI



PALIZZATE



COPERTINE

100



## COMPLEMENTI PER LE PAVIMENTAZIONI

## PRODOTTI COMPLEMENTARI



GRADONI



GRADINI



CORDOLI




BINDERI



ZOCCOLINI

134



GRAVELFIX



ALUBORD



STONEBOX

154



## L'ALTRA PIETRA

Una linea completa di pavimentazioni in grès porcellanato ad alto spessore per l'arredo degli spazi esterni: i numerosi trattamenti di finitura disponibili le rendono ideali per ogni tipo di percorso pedonale.



## LASTRE

Una linea completa di soluzioni raffinate per l'arredo degli spazi interni ed esterni: i numerosi trattamenti di finitura disponibili le rendono ideali per ogni tipo di percorso pedonale.



## OPUS

Lastre di formato ridotto, adatte sia a pavimentazioni sia a rivestimenti murali, caratterizzati da forme, colori e contorni irregolari. La particolarità di questa antica pavimentazione è data dall'unicità dei propri pezzi.



## CUBETTI

Piccoli elementi in pietra naturale che si prestano da sempre ad essere inseriti in differenti contesti, urbani, strade, piazze, marciapiedi o aree residenziali. La carrabilità è una delle loro caratteristiche principali.



## CAMMINAMENTI

Lastre dalla forma rotonda o circolare utili per creare piccoli percorsi e disegnare con grande resa estetica ogni spazio verde.



# PAVIMENTAZIONI



# PAVIMENTAZIONI

Una proposta articolata di prodotti in pietra naturale utilizzabili in ogni destinazione d'uso, con numerose soluzioni architettoniche per soddisfare ogni esigenza di pavimentazione esterna. Una gamma sviluppata in tanti formati, finiture e colori originali.


Pavimentazioni di provenienza mondiale per offrire la scelta più ampia e la soluzione più adatta al vostro progetto: lastre di formato regolare, ideali per percorsi pedonali, blocchetti caratterizzati da una buona carrabilità, opus per caratterizzare le pavimentazioni con disegni casuali e camminamenti posati a secco per disegnare i passaggi anche su prati e terreni con andamenti irregolari.

Il processo di definizione di una bella pavimentazione deve comprendere anche lo studio dei dettagli: vi offriamo una gamma completa di prodotti complementari, come gradini di vari formati, palizzate, muretti per il contenimento terra, cordoli e tanto altro che contribuiranno a migliorare l'aspetto architettonico e la resa estetica del vostro giardino.











L'ALTRA  
**PIETRA**  
PAVIMENTAZIONE  
TRATTATA AD ALTO  
**SPESSORE**

ALTE PERFORMANCE, PRATICITÀ E FUNZIONALITÀ.  
TUTTO IN **2 CM** DI SPESSORE.



[WWW.ALTRAPIETRA.IT](http://WWW.ALTRAPIETRA.IT)

100% MADE IN ITALY





# LA GAMMA

CASTELLO BEIGE



CASTELLO GREY



CASTELLO ANTRAZYT



COLOSSEO QUARZITE GIALLA



COLOSSEO GRIGIONI




COLOSSEO TOSCANO



COLOSSEO BRESSA



COLOSSEO PORPHYRBRAUN



COLOSSEO SILVERGRAU



QUARZITE WHITE



LUSERNA BAGNOLO



BARGE



VALS



PORFIDO LAVIS



ARENA HOLZ NOCE / ARENA HOLZ MARRONE / ARENA HOLZ GRIGIO





ARENA HOLZ NOCE

**L'ALTRA  
PIETRA**  
PAVIMENTAZIONE  
TRATTATA AD ALTO  
**S P E S S O R E**

## SUPERFICIE PERFETTA PER **INFINITE DESTINAZIONI D'USO**

The perfect surface for endless applications - C'est la surface parfaite pour d'infinis usages prévus - Die ideale Oberfläche für unendlich viele Einsatzzwecke



COLOSSEO BRESSA

### PER LA CASA

FOR THE HOME - POUR LA MAISON  
FÜR DIE WOHNUNG

**CAMMINAMENTI - VIALETTI - SENTIERI SU PRATO O GHIAIA  
VERANDE - PISCINE - AREE CORTILIVE - GARAGE - SCALE**

Walkways - Driveways - Paths on grass or gravel - Verandas  
Swimming pools - Courtyards - Garages - Stairs.

Passage - Allées - Sentiers sur pelouse ou gravier - Vérandas  
Piscines - Cours - Garages - Escaliers.

Laufwege - Wege - Pfade auf Rasen oder Kies - Veranden  
Schwimmbäder - Hofbereiche - Garage - Treppen.

### NEGLI SPAZI PUBBLICI

FOR PUBLIC SPACES - DANS LES ESPACES PUBLICS  
IN ÖFFENTLICHEN BEREICHEN

**SERVIZI PUBBLICI - ALBERGHI - STABILIMENTI BALNEARI - NEGOZI - RISTORANTI  
BAR - CENTRI BENESSERE - ARREDO URBANO - PASSAGGI IN SICUREZZA**

Public services - Hotels - Private beaches - Shops - Restaurants - Bars  
Wellness centres - Urban design - Safety passages.

Services publics - Hôtels - Établissements balnéaires - Magasins - Restaurants  
Bars - Centres de bien-être - Mobilier urbain - Passages sécurisés.

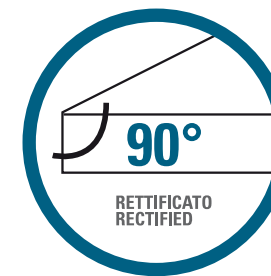
Öffentliche Dienstleistungen - Hotels - Badeeinrichtungen - Geschäfte  
Gaststätten - Bar - Wellness Center - Stadteinrichtung - Schutzwege.

## ALTE PERFORMANCE, PRATICITÀ E FUNZIONALITÀ. TUTTO IN 2 cm.

HIGH performances, practical and functional. ALL in 2 cm.

HAU TES performances, praticité et fonctionnalité. LE TOUT en 2 cm.

HOHE Leistung, praktische Eigenschaften und Funktionalität. ALLES in 2cm.



### \* CARRABILE

Drive-over.  
Carrossable.  
Befahrbar.



### RESISTENTE AL GELO

Frost resistant.  
Résiste au gel.  
Frostbeständig.



### RESISTENTE AL SALE

Salt proof.  
Résiste au sel.  
Salzbeständig.



### FACILE DA PULIRE.

Easy to clean.  
Facile a nettoyer.  
Pflegeleicht.



### RESISTENTE AGLI SBALZI TERMICI.

Withstands sudden temperature changes.  
Résiste aux chocs thermiques.  
Beständig gegenübertemperaturschwankungen.



### FACILE DA POSARE: RETTIFICATO MONOCALIBRO.

Easy to fit: rectified monocaliber.  
Facile à poser : rectifié monocalibre.  
Leicht verlegbar: geschliffen in einem werkmass.



### INTACCABILE DA MUFFE, MUSCHIO E TRATTAMENTI VERDE RAME

Resistant to mildew, moss and verdigris Treatments.  
Résiste aux moisissures, aux mousses et Aux traitements à base d'oxyde de cuivre.  
Beständig gegen schimmel moos und Behandlungen mit kupfersulfat.



### RESISTENTE AD ELEVATI CARICHI DI ROTTURA (oltre 1000 kg per lastra).

Withstands high breaking loads (Over 1,000 kg per slab).  
Résiste aux charges de ruptures élevées (Plus de 1000 kg/carreau).  
Beständig gegen hohe bruchlasten (Mehr als 1000 kg pro platte).



### \*\* REMOVIBILE, ISPEZIONABILE E RIUTILIZZABILE.

Removable, inspectable and re-usable.  
Amovible, repositionnable et permettant.  
De procéder facilement aux opérations.  
D'inspection et de maintenance  
entfernbar, Kontrollierbar und  
wiederverwendbar.



### ANTISCIVOLO (R11).

Non-slip (R11).  
Antidérapant (R11).  
Trittsicher (rutschhemmend, R11).

\* Per pavimenti esterni, posati a colla.  
For outdoor flooring, laid with adhesive.

Pour revêtements de sols externes posés avec de la colle.

Für mit Klebstoff verlegte Böden im Außenbereich.

\*\* Per pavimenti sopraelevati o posati a secco su ghiaia o sabbia.

For raised flooring, or for flooring dry-laid on gravel and sand.

Pour planchers surélevés ou posés à sec sur gravier ou sable.

Für Hohlraumböden oder trocken verlegt auf Kies oder Sand

## VERSATILITÀ DI POSA PER TUTTE LE ESIGENZE DI APPLICAZIONE. L'ALTRA PIETRA ARREDA FACILMENTE GLI SPAZI ALL'APERTO.

Complete LAYING VERSATILITY for all application requirements. L'ALTRA PIETRA is a design feature for outdoor spaces.

VERSATILITE complète de la POSE pour toutes les exigences d'application. L'ALTRA PIETRA décore aisément les espaces à ciel ouvert.

Vollständige VIELFÄLTIGKEIT der VERLEGUNG für alle Anwendungserfordernisse. L'ALTRA PIETRA gestaltet mühelos Bereiche unter freiem Himmel.

### POSA A SECCO IN APPOGGIO

Dry laying  
Pose à sec en appui  
Trockene Verlegung Durch Auflage



**ERBA** - Grassy ground - Sols herbeux - Rasen



**GHIAIA** - Gravel - Gravier - Kies



**SABBIA** - Sand - Sable - Sand

### POSA SU MASSETTO CON COLLA

Laying on screed with adhesive  
Pose sur chape avec de la colle  
Verlegung auf Estrich mit Kleber



### POSA SOPRAELEVATA CON SUPPORTO

Raised laying with support  
Pose surelevée avec support  
Verlegung auf Hohlraumboden mit Halterung



# 2 cm CASTELLO BEIGE

CODICE	DIMENSIONE	SPESSORE
010101	60X60 cm	2 cm

MQ/BANCALE	PESO BANCALE
23,04	1050 kg



60X60

RETTIFICATO CON SMUSSO



# 2 cm CASTELLO GREY

CODICE	DIMENSIONE	SPESSORE
010201	60X60 cm	2 cm

MQ/BANCALE	PESO BANCALE
23,04	1050 kg



60X60

RETTIFICATO CON SMUSSO



# 2 cm CASTELLO ANTRAZYT


CODICE	DIMENSIONE	SPESSORE
010301	60X60 cm	2 cm

MQ/BANCALE	PESO BANCALE
23,04	1050 kg



60X60

RETTIFICATO CON SMUSSO







# COLOSSEO QUARZITE GIALLA

CODICE	DIMENSIONE	SPESSORE
010701	60X60 cm	2 cm

MQ/BANCALE	PESO BANCALE
21,60	1000 kg



60X60

RETTIFICATO CON SMUSSO



# 2 COLOSSEO GRIGIONI

CODICE	DIMENSIONE	SPESSORE
010801	60X60 cm	2 cm

MQ/BANCALE	PESO BANCALE
21,60	1000 kg



60X60

RETTIFICATO CON SMUSSO



CODICE	DIMENSIONE	SPESSORE	MQ/BANCALE	PESO BANCALE
012103	45x90 cm	2 cm	21,87	1050 kg
010804	60x120 cm	2 cm	14,40	650 kg



45X90  
60X120

RETTIFICATO CON SMUSSO



# 2 COLOSSEO TOSCANO

CODICE	DIMENSIONE	SPESSORE
010901	60X60 cm	2 cm

MQ/BANCALE	PESO BANCALE
21,60	1000 kg



60X60

RETTIFICATO CON SMUSSO



# 2 COLOSSEO BRESSA

CODICE	DIMENSIONE	SPESSORE
011001	60X60 cm	2 cm

MQ/BANCALE	PESO BANCALE
21,60	1000 kg



60X60

RETTIFICATO CON SMUSSO



# 2 COLOSSEO PORPHYRBRAUN


CODICE	DIMENSIONE	SPESSORE
011901	60X60 cm	2 cm

MQ/BANCALE	PESO BANCALE
21,60	1000 kg



60X60

RETTIFICATO CON SMUSSO



# 2 cm COLOSSEO SILVERGRAU

44 | 45


CODICE	DIMENSIONE	SPESSORE
011801	60X60 cm	2 cm

MQ/BANCALE	PESO BANCALE
21,60	1000 kg



60X60

RETTIFICATO CON SMUSSO



# 2 cm ARENA HOLZ NOCE


CODICE	DIMENSIONE	SPESSORE
010402	40X120 cm	2 cm

MQ/BANCALE	PESO BANCALE
23,04	1050 kg



40X120

RETTIFICATO CON SMUSSO





# 2 ARENA HOLZ MARRONE

46 | 47



CODICE	DIMENSIONE	SPESSORE
010602	40X120 cm	2 cm

MQ/BANCALE	PESO BANCALE
23,04	1050 kg



40X120

RETTIFICATO CON SMUSSO



# 2 cm ARENA HOLZ GRIGIO




CODICE	DIMENSIONE	SPESSORE
010502	40X120 cm	2 cm

MQ/BANCALE	PESO BANCALE
23,04	1050 kg



40X120

RETTIFICATO CON SMUSSO



# 2 cm QUARZITE WHITE

48 | 49


CODICE	DIMENSIONE	SPESSORE
011701	60X60 cm	2 cm

MQ/BANCALE	PESO BANCALE
21,60	1000 kg



60X60

RETTIFICATO CON SMUSSO



# 2 LUSERNA BAGNOLO

CODICE	DIMENSIONE	SPESSORE
011101	60X60 cm	2 cm

MQ/BANCALE	PESO BANCALE
21,60	1000 kg



60X60

RETTIFICATO CON SMUSSO



CODICE	DIMENSIONE	SPESSORE
011301	60X60 cm	2 cm

MQ/BANCALE	PESO BANCALE
21,60	1000 kg



60X60  
45X90  
60X120

**RETTIFICATO CON SMUSSO**




CODICE	DIMENSIONE	SPESSORE
011401	60X60 cm	2 cm

MQ/BANCALE	PESO BANCALE
21,60	1000 kg



60X60  
45X90  
60X120

RETTIFICATO CON SMUSSO



# 2 cm PORFIDO LAVIS

CODICE	DIMENSIONE	SPESSORE
011201	60X60 cm	2 cm

MQ/BANCALE	PESO BANCALE
21,60	1000 kg



60X60

RETTIFICATO CON SMUSSO





COLOSSEO TOSCANO



COLOSSEO SILVERGRAU



COLOSSEO GRIGIONI



COLOSSEO QUARZITE GIALLA





ARENA HOLZ NOCE



BARGE



CASTELLO ANTRAZYT



COLOSSEO PORPHYRBRAUN

FINITURA **NATURALE**

# AUTUMN GREY

CODICE	DIMENSIONE [cm]	SPESSORE	MQ. CASSA
LI2040GR	20 x 40	2,5-4	16,00
LI3060GR	30 x 60	2,5-4	16,20
LI4060GR	40 x 60	2,5-4	14,40
LI6090GR	60 x 90	2,5-4	16,20
LI15CGR	15 x lungh. variabile	2,5-4	da 19 a 23
LIC3060GR	30 x 60	2,2 calibrato	14,40
LIC6090GR	60 x 90	2,2 calibrato	21,60



COSTE  
TRANCIATE

IMBALLI



CARATTERISTICHE



PRODOTTI COMPLEMENTARI

**GRADONI**



**CORDOLI**



**ZOCCOLINI**



**GRADINI**



# AUTUMN GREY



PRODOTTO MODULARE

CODICE	DIMENSIONE MODULO [cm]	SPESSORE	MQ. CASSA
LIMOGR	20 x 20	2,5-4	14,40
	20 x 40		
	40 x 40		
	40 x 60		



# GOLDEN LEAF



CODICE	DIMENSIONE [cm]	SPESSORE	MQ. CASSA
LI2040GI	20 x 40	2,5-4	16,00
LI3060GI	30 x 60	2,5-4	16,20
LI4060GI	40 x 60	2,5-4	14,40
LI6090GI	60 x 90	2,5-4	16,20



# MODAK



CODICE	DIMENSIONE [cm]	SPESSORE	MQ. CASSA
LI2040RO	20 x 40	2,5-4	16,00
LI3060RO	30 x 60	2,5-4	16,20
LI4060RO	40 x 60	2,5-4	14,40
LI6090RO	60 x 90	2,5-4	16,20



# MINT



CODICE	DIMENSIONE [cm]	SPESSORE	MQ. CASSA
LI2040GM	20 x 40	2,5-4	16,00
LIC3060GM	30 x 60	2,5 calibrato	12,96
LIC4060GM	40 x 60	2,5 calibrato	17,28
LIC6090GM	60 x 90	2,5 calibrato	19,44



LASTRE IN ARENARIA | FINITURA NATURALE

## MANDANA



CODICE	DIMENSIONE [cm]	SPESSORE	MQ. CASSA
LI3060MN	30 x 60	2,5-4	16,20



## DOLPHUR RED



CODICE	DIMENSIONE [cm]	SPESSORE	MQ. CASSA
LI4060DR	40 x 60	2,5-4	14,40



LASTRE IN CALCCARE | FINITURA NATURALE

## TANDUR GREY



CODICE	DIMENSIONE [cm]	SPESSORE	MQ. CASSA
LIC3060TGR	30 x 60	2,2 calibrato	14,40



## TANDUR YELLOW



CODICE	DIMENSIONE [cm]	SPESSORE	MQ. CASSA
LI2040TY	20 x 40	2,5-3,5	16,00
LIC3060TY	30 x 60	2,2 calibrato	14,40
LI4060TY	40 x 60	2,5-3,5	14,40



Superficie ruvida

## KOTA BLUE



CODICE	DIMENSIONE [cm]	SPESSORE	MQ. CASSA
LIC2040KB	20 x 40	2,2 calibrato	21,60
LIC3060KB	30 x 60	2,2 calibrato	16,20
LIC4060KB	40 x 60	2,2 calibrato	21,60



## KOTA YELLOW



CODICE	DIMENSIONE [cm]	SPESSORE	MQ. CASSA
LIC2040KY	20 x 40	2,2 calibrato	21,60
LIC3060KY	30 x 60	2,2 calibrato	16,20
LIC4060KY	40 x 60	2,2 calibrato	21,60



## NERO ASSOLUTO



CODICE	DIMENSIONE [cm]	SPESSORE	MQ. CASSA
LI3060NE	30 x 60	2,5-3,5	16,20
LI4060NE	40 x 60	2,5-3,5	14,40
LI6090NE	60 x 90	2,5-3,5	16,20



Prodotto da trattare per garantire una efficace protezione dagli effetti dei raggi solari.

FINITURA **ANTICATA**

LASTRE IN TRAVERTINO

# TRAVERTINO CLASSICO

CODICE	DIMENSIONE [cm]	SPESSORE	MQ. CASSA
LTAC30303	30 x 30	3	11,88
LTAC30603	30 x 60	3	11,88
LTAC60603	60 x 60	3	11,88



COSTE  
SEGATE  
ANTICATE

IMBALLI



CARATTERISTICHE



PRODOTTI COMPLEMENTARI

**GRADONI**



**BLOCCHETTI**



## TRAVERTINO GIALLO



CODICE	DIMENSIONE [cm]	SPESSORE	MQ. CASSA
LTAG30303	30 x 30	3	14,40
LTAG30602	30,5 x 61	2	22,80
LTAG30603	30 x 60	3	14,40
LTAG60603	60 x 60	3	14,40



## TRAVERTINO ROSA



CODICE	DIMENSIONE [cm]	SPESSORE	MQ. CASSA
LTAR30303	30 x 30	3	11,88
LTAR30603	30 x 60	3	11,88
LTAR60603	60 x 60	3	11,88



## TRAVERTINO SILVER

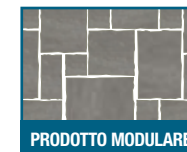


CODICE	DIMENSIONE [cm]	SPESSORE	MQ. CASSA
LTAB30303	30 x 30	3	11,88
LTAB30603	30 x 60	3	11,88
LTAB60603	60 x 60	3	11,88



FINITURA **ANTICATA**


# KOTA YELLOW



PRODOTTO MODULARE

CODICE	DIMENSIONE MODULO [cm]	SPESSORE	MQ. CASSA
LIMOCKY	20 x 20	2,2 calibrato	14,40
	20 x 40		
	40 x 40		
	40 x 60		

LASTRE IN CALCE



COSTE  
TRANCIATE

IMBALLI



CARATTERISTICHE






LASTRE IN CALCARE | FINITURA ANTICATA

# KOTA BLUE



CODICE	DIMENSIONE MODULO [cm]	SPESSORE	MQ. CASSA
LIMOCKB	20 x 20	2,2 calibrato	14,40
	20 x 40		
	40 x 40		
	40 x 60		



PRODOTTO MODULARE



# CREMA ANTICATO



CODICE	DIMENSIONE [cm]	SPESSORE	MQ. CASSA
LCRA40602	40 x 60	2	circa 24



LASTRE IN CALCARE | FINITURA SABBBIATA

# TANDUR YELLOW



CODICE	DIMENSIONE [cm]	SPESSORE	MQ. CASSA
LIC3060TY	30 x 60	2,2 calibrato	15,12



# CREMA SABBBIATO



CODICE	DIMENSIONE [cm]	SPESSORE	MQ. CASSA
LCRS40602	40 x 60	2	circa 24



LASTRE IN ARENARIA | FINITURA ANTICATA

## AUTUMN GREY



CODICE	DIMENSIONE [cm]	SPESSORE	MQ. CASSA
LIA3030GR	30 x 30	2,2 calibrato	14,40
LIA3060GR	30 x 60	2,2 calibrato	14,40
LIA6060GR	60 x 60	2,2 calibrato	14,40



## GOLDEN LEAF



CODICE	DIMENSIONE [cm]	SPESSORE	MQ. CASSA
LIA3030GI	30 x 30	2,2 calibrato	14,40
LIA3060GI	30 x 60	2,2 calibrato	14,40
LIA6060GI	60 x 60	2,2 calibrato	14,40



## NERO ASSOLUTO



CODICE	DIMENSIONE [cm]	SPESSORE	MQ. CASSA
LIA3030NE	30 x 30	2,2 calibrato	14,40
LIA3060NE	30 x 60	2,2 calibrato	14,40
LIA6060NE	60 x 60	2,2 calibrato	14,40



## MANDANA



CODICE	DIMENSIONE [cm]	SPESSORE	MQ. CASSA
LIA3030MN	30 x 30	2,2 calibrato	14,40
LIA3060MN	30 x 60	2,2 calibrato	14,40
LIA6060MN	60 x 60	2,2 calibrato	14,40



Prodotto da trattare per garantire una efficace protezione dagli effetti dei raggi solari.



LASTRE AUTUMN GREY FINITURA ANTICATO - CUBETTI AUTUMN GREY

FINITURA **FIAMMATA**

# GRANITO BIANCO

CODICE	DIMENSIONE [cm]	SPESSORE	MQ. CASSA
LGBI30601.5FM	30 x 60	1,5	23,40
LGBI30602FM	30 x 60	2	18,00
LGBI30603FM	30 x 60	3	12,24
LGBI40603FM	40 x 60	3	16,32

Granito bianco 603



COSTE  
SEGATE

IMBALLI



CARATTERISTICHE



PRODOTTI COMPLEMENTARI

**GRADONI**



**CORDOLI**



**ZOCCOLINI**



**GRADINI**



LASTRE IN GRANITO

LASTRE IN GRANITO | FINITURA FIAMMATA

# GRANITO ROSA



CODICE	DIMENSIONE [cm]	SPESSORE	MQ. CASSA
LGR30602FM	30 x 60	2	18,00
LGR30603FM	30 x 60	3	12,24



# SERIZZO




CODICE	DIMENSIONE [cm]	SPESSORE	MQ. CASSA
LSG30602FM	30 x 60	2	18,00
LSG30603FM	30 x 60	3	12,24



LASTRE IN GRANITO | FINITURA FIAMMATA SPAZZOLATA

# LEOPARD WHITE



CODICE	DIMENSIONE [cm]	SPESSORE	MQ. CASSA
000049	40 x 60	3	16,32



# LEOPARD BLACK



CODICE	DIMENSIONE [cm]	SPESSORE	MQ. CASSA
000050	30 x 60	2	18,00
000051	40 x 60	3	16,32
000052	30 x 60	3	12,24



FINITURA **FIAMMATA**

# DIORITE

CODICE	DIMENSIONE [cm]	SPESSORE	MQ. CASSA
LGDI30601.5FM	30 x 60	1,5	23,40
LGDI30602FM	30 x 60	2	18,00
LGDI30603FM	30 x 60	3	12,24
LGDI40603FM	40 x 60	3	16,32

Diorite 654

LASTRE IN GRANITO



COSTE  
SEGATE

IMBALLI



CARATTERISTICHE



LASTRE IN GRANITO | FINITURA BOCCIARDATA

# GRANITO GIALLO



CODICE	DIMENSIONE [cm]	SPESSORE	MQ. CASSA
LGG30603BO	30 x 60	3	12,24



# GRANITO BIANCO



CODICE	DIMENSIONE [cm]	SPESSORE	MQ. CASSA
LGBI30606CTR	30 x 60	6	8,64
LGBI40606CTR	40 x 60	6	9,60

COSTE  
TRANCiate

Granito bianco 341

# GRANITO BIANCO




CODICE	DIMENSIONE [cm]	SPESSORE	MQ. CASSA
LGBI501007CSE	50 x 100	7	8,00



Granito bianco 341

LASTRE IN MARMO | FINITURA BOCCIARDATA

# CRISTAL WHITE



CODICE	DIMENSIONE [cm]	SPESSORE	MQ. CASSA
LCRW40603CSE	40 x 60	3	9,60

FINITURA **FIAMMATA**

# PORFIDO ROSSO

CODICE	DIMENSIONE [cm]	SPESSORE	MQ. CASSA
LPR30602FM	30 x 60	2	18,00
LPR30603FM	30 x 60	3	12,24

LASTRE IN PORFIDO



COSTE  
SEGATE

IMBALLI



CARATTERISTICHE



PRODOTTI COMPLEMENTARI

**GRADONI**



**ZOCCOLINI**



**GRADINI**





LASTRE IN PORFIDO | FINITURA FIAMMATA

# PORFIDO MARRONE



CODICE	DIMENSIONE [cm]	SPESSORE	MQ. CASSA
LPM30602FM	30 x 60	2	18,00
LPM30603FM	30 x 60	3	12,24



# PORFIDO GRIGIO-VIOLA



CODICE	DIMENSIONE [cm]	SPESSORE	MQ. CASSA
LPG30602FM	30 x 60	2	18,00
LPG30603FM	30 x 60	3	12,24



LASTRE IN BASALTO | FINITURA FIAMMATA

# BASALTO



CODICE	DIMENSIONE [cm]	SPESSORE	MQ. CASSA
LBN30602FM	30 x 60	2	18,00
LBN30603FM	30 x 60	3	12,24



Basalto 684

FINITURA **NATURALE**

## QUARZITE ARGENTO

CODICE	DIMENSIONE [cm]	SPESSORE	MQ. CASSA
LQAR20C	20 x lungh. variabile	1,5-2,5	30
LQAR30C	30 x lungh. variabile	1,5-2,5	30
LQAR50C	50 x lungh. variabile	2,5-4	circa 20
LQARMIXC	Mix size 20-30-40	2,5-4	25



## QUARZITE BRASILIANA GIALLA



CODICE	DIMENSIONE [cm]	SPESSORE	MQ. CASSA
LQGI17	17 x 37	1,5-2,5	variabile



LASTRE IN QUARZITE



COSTE  
SEGATE

IMBALLI



CARATTERISTICHE



# QUARZITE ORIENTALE GIALLA



CODICE	DIMENSIONE [cm]	SPESSORE	MQ. CASSA
LQGI30602	30 x 60	1,8-2,2	23,40



# QUARZITE ORIENTALE GRIGIA



CODICE	DIMENSIONE [cm]	SPESSORE	MQ. CASSA
LQGR30602	30 x 60	1,8-2,2	23,40



# LUSERNA




CODICE	DIMENSIONE [cm]	SPESSORE	MQ. CASSA
LLU20C24	20 x lungh. variabile	2-4	circa 25
LLU50C24	50 x lungh. variabile	2,5-4	circa 20



A richiesta disponibili altre misure

# FLAMMET



CODICE	DIMENSIONE [cm]	SPESSORE	MQ. CASSA
LFLAM40602/3	40 x 60	2-3	circa 13



FINITURA **SPAZZOLATA**

# MINT

CODICE	DIMENSIONE [cm]	SPESSORE	MQ. CASSA
LISC3060GM	30 x 60	2,2 calibrato	14,40

LASTRE IN ARENARIA



COSTE  
TRANCIATE

IMBALLI



CARATTERISTICHE



## AUTUMN GREY



CODICE	DIMENSIONE [cm]	SPESSORE	MQ. CASSA
LISC3060GR	30 x 60	2,2 calibrato	14,40



## GOLDEN LEAF



CODICE	DIMENSIONE [cm]	SPESSORE	MQ. CASSA
LISC3060GI	30 x 60	2,2 calibrato	14,40



## MODAK



CODICE	DIMENSIONE [cm]	SPESSORE	MQ. CASSA
LISC3060RO	30 x 60	2,2 calibrato	14,40



FINITURA **NATURALE**

# SILVER GREY

CODICE	DIMENSIONE [cm]	SPESSORE	MQ. CASSA
LSG40601.2	40 x 60	1,2 calibrato	31,20

LASTRE IN QUARZITE



COSTE  
SEGATE

IMBALLI



CARATTERISTICHE



## KOTA YELLOW



CODICE	DIMENSIONE [cm]	SPESSORE	MQ. CASSA
LKY40601.2	40 x 60	1,2 calibrato	33,12




## KOTA BLUE



CODICE	DIMENSIONE [cm]	SPESSORE	MQ. CASSA
LKB40601.2	40 x 60	1,2 calibrato	33,12



## NEW DESERT BLACK



CODICE	DIMENSIONE [cm]	SPESSORE	MQ. CASSA
LND40601.2	40 x 60	1,2 calibrato	34,56



Prodotto da trattare per garantire una efficace protezione dagli effetti dei raggi solari.

## MINT



CODICE	DIMENSIONE [cm]	SPESSORE	MQ. CASSA
LGM40601.2	40 x 60	1,2 calibrato	34,08



# NERA

CODICE	DIMENSIONE [cm]	SPESSORE	MQ. CASSA
LAN60x30x1	30 x 60	1	50,76
LAN60x60x1	60 x 60	1	50,40



COSTE  
SEGATE

IMBALLI



CARATTERISTICHE






# GRIGIA



CODICE	DIMENSIONE [cm]	SPESSORE	MQ. CASSA
LAGR60x30x1	30 x 60	1	50,76
LAGR60x60x1	60 x 60	1	50,40



# MULTICOLOR



CODICE	DIMENSIONE [cm]	SPESSORE	MQ. CASSA
LAM60x30x1	30 x 60	1	50,76
LAM60x60x1	60 x 60	1	50,40



# VERDE



CODICE	DIMENSIONE [cm]	SPESSORE	MQ. CASSA
LAV60x30x1	30 x 60	1	50,76
LAV60x60x1	60 x 60	1	50,40



FINITURA **LEVIGATA**

# AUTUMN BROWN

CODICE	DIMENSIONE [cm]	SPESSORE	MQ. CASSA
LABL40601.5	40 x 60	1,5 calibrato	30,72

Fino ad esaurimento scorte

LASTRE IN CALCE



COSTE  
SEGATE

IMBALLI



CARATTERISTICHE



LASTRE IN QUARZITE | FINITURA LEVIGATA

# SILVER GREY




CODICE	DIMENSIONE [cm]	SPESSORE	MQ. CASSA
LSGL40601.5	40 x 60	1,5 calibrato	33,60

Fino ad esaurimento scorte

LASTRE IN ARENARIA | FINITURA LEVIGATA

# MINT



CODICE	DIMENSIONE [cm]	SPESSORE	MQ. CASSA
LGML40601.5	40 x 60	1,5 calibrato	29,52

Fino ad esaurimento scorte

LASTRE IN CALCARE | FINITURA LEVIGATA

# NEW DESERT BLACK



CODICE	DIMENSIONE [cm]	SPESSORE	MQ. CASSA
LNDBL40601.5	40 x 60	1,5 calibrato	30,72

Fino ad esaurimento scorte

LASTRE IN QUARZITE | FINITURA SPAZZOLATA

# CARBON GOLD



CODICE	DIMENSIONE [cm]	SPESSORE	MQ. CASSA
LCGS40601.5	40 x 60	1,5 calibrato	30,72

Fino ad esaurimento scorte

FINITURA **LEVIGATA SUL NATURALE**

# CASTEL STONE BEIGE



CODICE	DIMENSIONE [cm]	SPESSORE	MQ. CASSA
CS56562.5BE	56 x 56	2,5	11,60

Fino ad esaurimento scorte

# CASTEL STONE GREY



CODICE	DIMENSIONE [cm]	SPESSORE	MQ. CASSA
CS56562.5GR	56 x 56	2,5	11,60

Fino ad esaurimento scorte

# CASTEL STONE NERO



CODICE	DIMENSIONE [cm]	SPESSORE	MQ. CASSA
CS56562.5NE	56 x 56	2,5	11,60

Fino ad esaurimento scorte

LASTRE IN CALCARE | FINITURA FIAMMATA/SPAZZOLATA

# BLUESTONE



CODICE	DIMENSIONE [cm]	SPESSORE	MQ. CASSA
LBS40603FM	40 x 60	3	14,88
LBS60603FM	60 x 60	3	11,88



LASTRE IN CALCARE | FINITURA LEVIGATA

# BLUESTONE



CODICE	DIMENSIONE [cm]	SPESSORE	MQ. CASSA
LBS40603LE	40 x 60	3	16,32
LBS60603LE	60 x 60	3	12,24



LASTRE IN CALCARE | FINITURA A SPACCO NATURALE

# LESSINIA



CODICE	DIMENSIONE [cm]	SPESSORE	MQ. CASSA
LLEN50x50	50 x 50	7-8	10,00
LLEN50x100	50 x 100	7-8	10,00



LASTRE IN CALCARE | FINITURA GRAFFIATA/RIGATA

# LESSINIA



CODICE	DIMENSIONE [cm]	SPESSORE	MQ. CASSA
LLER50x50	50 x 50	3	20,00
LLER50x100	50 x 100	3	20,00



FINITURA **NATURALE**

# QUARZITE BRASILIANA ROSA

CODICE	DIMENSIONE [cm]	SPESSORE	MQ. CASSA
OQRS0815-1015	8-12 pezzi m <sup>2</sup>	0,8-1,5	circa 42
OQRS1525-812	8-12 pezzi m <sup>2</sup>	1,5-2,5	circa 40
OQRS1525MB	8-12 pezzi m <sup>2</sup>	1,5-2,5	mini pallet 10
000056	4-7 pezzi m <sup>2</sup>	2,5-4	circa 28/30

IMBALLI



CARATTERISTICHE



OPUS IN QUARZITE

SPESSORI DISPONIBILI



# QUARZITE BRASILIANA GIALLA



CODICE	DIMENSIONE [cm]	SPESSORE	MQ. CASSA
OQGI0815-1015	8-12 pezzi m <sup>2</sup>	0,8-1,5	circa 42
OQGI1525-812	8-12 pezzi m <sup>2</sup>	1,5-2,5	circa 40
OQGI1525MB	8-12 pezzi m <sup>2</sup>	1,5-2,5	mini pallet 10
000055	4-7 pezzi m <sup>2</sup>	2,5-4	circa 28/30



# QUARZITE ARGENTO



CODICE	DIMENSIONE [cm]	SPESSORE	MQ. CASSA
OQAR12	8-12 pezzi m <sup>2</sup>	1-2	circa 35
OQAR23	8-12 pezzi m <sup>2</sup>	2-3	circa 30
OQAR23MB	8-12 pezzi m <sup>2</sup>	2-3	mini pallet 10
OQAR35	Gigante 1-2 pezzi m <sup>2</sup>	3-5	variabile



# QUARZITE SIKI



CODICE	DIMENSIONE [cm]	SPESSORE	MQ. CASSA
OQSI23	5-10 pezzi m <sup>2</sup>	2-3	circa 30
OQSI35	Gigante 1-2 pezzi m <sup>2</sup>	3-5	variabile



# QUARZITE MISTA



CODICE	DIMENSIONE [cm]	SPESSORE	MQ. CASSA
OQMI23	5-10 pezzi m <sup>2</sup>	2-3	circa 28



OPUS IN QUARZITE | FINITURA NATURALE

## LUSERNA



CODICE	DIMENSIONE [cm]	SPESSORE	MQ. CASSA
OLU12	8-12 pezzi m <sup>2</sup>	1-2	circa 40
OLU24	8-12 pezzi m <sup>2</sup>	2-4	circa 25
OLU24MB	8-12 pezzi m <sup>2</sup>	2-4	mini pallet 8
OLU68	Gigante	6-8	variabile



## VERDE SPLUGA



CODICE	DIMENSIONE [cm]	SPESSORE	MQ. CASSA
OVESP24	5-10 pezzi m <sup>2</sup>	2-4	circa 30



OPUS IN ARENARIA | FINITURA NATURALE

## AUTUMN GREY



CODICE	DIMENSIONE [cm]	SPESSORE	MQ. CASSA
OGR2.54	4-7 pezzi m <sup>2</sup>	2-4	circa 15



## GOLDEN LEAF



CODICE	DIMENSIONE [cm]	SPESSORE	MQ. CASSA
OGI2.54	4-7 pezzi m <sup>2</sup>	2-4	circa 15





OPUS IN PORFIDO | FINITURA NATURALE

# PORFIDO MISTO



CODICE	DIMENSIONE [cm]	SPESSORE	MQ. CASSA
OPMI35	8-12 pezzi m <sup>2</sup>	3 - 5	circa 25
OPMI35MB	8-12 pezzi m <sup>2</sup>	3 - 5	mini pallet 16
OPMI46	Gigante 3-5 pezzi m <sup>2</sup>	4 - 6	variabile



A richiesta disponibili altre misure

OPUS IN CALCARE | FINITURA NATURALE

# TRANI



CODICE	DIMENSIONE [cm]	SPESSORE	MQ. CASSA
OTR24	8-12 pezzi m <sup>2</sup>	2-4	circa 24
OTR46	8-12 pezzi m <sup>2</sup>	4-6	circa 19
OTR68	Gigante 2-3 pezzi m <sup>2</sup>	6-8	variabile
LTRSG	Gradone	10-20	variabile



OPUS IN GRANITO | FINITURA NATURALE

# BEOLA GRIGIA



CODICE	DIMENSIONE [cm]	SPESSORE	MQ. CASSA
OBGR24	5-10 pezzi m <sup>2</sup>	3-6	circa 22



OPUS IN ARDESIA | FINITURA NATURALE

# ARDESIA NERA



CODICE	DIMENSIONE [cm]	SPESSORE	MQ. CASSA
OAN12	8-12 pezzi m <sup>2</sup>	1-2	circa 40
OAN24	5-10 pezzi m <sup>2</sup>	2-4	circa 30
OANG	Gigante 1-2 pezzi m <sup>2</sup>	2-4	variabile



OPUS IN SERPENTINO | FINITURA NATURALE

## SERPENTINO



CODICE	DIMENSIONE [cm]	SPESSORE	MQ. CASSA
OVSER24	8-12 pezzi m <sup>2</sup>	2-4	circa 40



OPUS IN QUARZITE | FINITURA ANTICATA

## TRANI



CODICE	DIMENSIONE [cm]	SPESSORE	MQ. CASSA
OTRA24PC	8-12 pezzi m <sup>2</sup>	2-4	circa 34
OTRA46PC	8-12 pezzi m <sup>2</sup>	4-6	circa 23



OPUS IN QUARZITE | FINITURA ANTICATA

## SPUGNA GIALLA ANTICATA



CODICE	DIMENSIONE [cm]	SPESSORE	MQ. CASSA
OSPUGA46	8-12 pezzi m <sup>2</sup>	4-6	circa 30



## QUARZITE MISTA ANTICATA



CODICE	DIMENSIONE [cm]	SPESSORE	MQ. CASSA
OQMIA23	8-12 pezzi m <sup>2</sup>	2-3	circa 25



# FLAMMET GIGANTE



CODICE	DIMENSIONE [cm]	SPESSORE	MQ. CASSA
OFLAMXXL	Gigante	2-4	circa 15

# ARDESIA NERA EXTRA



CODICE	DIMENSIONE [cm]	SPESSORE	MQ. CASSA
000053	3-5 pezzi m <sup>2</sup>	2-3	circa 20
000054	Gigante 1-2 pezzi m <sup>2</sup>	2-3	33



OPUS QUARZITE GIALLA BRASILIANA E QUARZITE MISTA

FINITURA **A SPACCO**

# GRANITO



CODICE	DIMENSIONE [cm]	SPESSORE	RESA [Kg/mq]
CUGGR46	4-6	4-6	105/120
CUGGR68	6-8	6-8	140/160
CUGGR810	8-11	8-11	190/210

# PORFIDO



CODICE	DIMENSIONE [cm]	SPESSORE	RESA [Kg/mq]
CUP46	4-6	4-6	100/110
CUP68	6-8	6-8	135/145
CUP810	8-10	8-10	190/200

## GOLDEN LEAF



CODICE	DIMENSIONE [cm]	SPESSORE	RESA [Kg/mq]
CUSANDGI46	10 x 10	4-6	105/120
CUSANDGI68	10 x 10	6-8	165/175

## AUTUMN GREY



CODICE	DIMENSIONE [cm]	SPESSORE	RESA [Kg/mq]
CUSANDGR46	10 x 10	4-6	105/120
CUSANDGR68	10 x 10	6-8	165/175

## MODAK



CODICE	DIMENSIONE [cm]	SPESSORE	RESA [Kg/mq]
CUSANDRO68	10 x 10	6-8	165/175

## MINT



CODICE	DIMENSIONE [cm]	SPESSORE	RESA [Kg/mq]
CUSANDGM68	10 x 10	6-8	165/175

CUBETTI IN ARENARIA | FINITURA A SPACCO

## MANDANA



CODICE	DIMENSIONE [cm]	SPESSORE	RESA [Kg/mq]
CUSANDMN46	10 x 10	4-6	105/120
CUSANDMN68	10 x 10	6-8	165/175

## AUTUMN BROWN



CODICE	DIMENSIONE [cm]	SPESSORE	RESA [Kg/mq]
CUSANDM46	10 x 10	4-6	105/120
CUSANDM68	10 x 10	6-8	165/175

CUBETTI IN CALCARE | FINITURA A SPACCO

## NERO ASSOLUTO



CODICE	DIMENSIONE [cm]	SPESSORE	RESA [Kg/mq]
CUSANDNE68	10 x 10	6-8	165/175

Prodotto da trattare per garantire una efficace protezione dagli effetti dei raggi solari.

## BIANCO CARRARA



CODICE	DIMENSIONE [cm]	SPESSORE	RESA [Kg/mq]
CUBC46C	4-6	4-6	100/110
CUBC68C	6-8	6-8	135/145
CUBC810C	8-10	8-10	190/200

Superficie segata

# LUSERNA



CODICE	DIMENSIONE [cm]	SPESSORE	RESA [Kg/mq]
CULU46	4-6	4-6	100/110
CULU68	6-8	6-8	135/145
CULU810	8-10	8-10	190/200

# QUARZITE MULTICOLOR



CODICE	DIMENSIONE [cm]	SPESSORE	RESA [Kg/mq]
CUQM68	6-8	6-8	135/145

# GRANITO MANGA



CODICE	DIMENSIONE [cm]	SPESSORE	RESA [Kg/mq]
CUGMA68	6-8	6-8	140/160
CUGMA810	8-11	8-11	190/210

# BASALTO



CODICE	DIMENSIONE [cm]	SPESSORE	RESA [Kg/mq]
CUBN68C	6-8	6-8	135/145
CUBN810C	8-11	8-11	190/210

FINITURA **NATURALE**

# GOLDEN LEAF

CODICE	DIMENSIONE [cm]	SPESSORE	PZ. CASSA
LCRAZYGI	60 variabile	2-4	60



CAMMINAMENTI  
**CRAZY**



CAMMINAMENTI A  
**CERCHI**



CAMMINAMENTI A  
**MEZZALUNA**



# AUTUMN GREY



CODICE	DIMENSIONE [cm]	SPESSORE	PZ. CASSA
LCRAZYGR	60 variabile	2-4	60

# MODAK



CODICE	DIMENSIONE [cm]	SPESSORE	PZ. CASSA
LCRAZYRO	60 variabile	2-4	60

# MINT



CODICE	DIMENSIONE [cm]	SPESSORE	PZ. CASSA
LCRAZYGM	60 variabile	2-4	60

# NERO ASSOLUTO



CODICE	DIMENSIONE [cm]	SPESSORE	PZ. CASSA
LCRAZYNE	60 variabile	2-4	60

Prodotto da trattare per garantire una efficace protezione dagli effetti dei raggi solari.  
Superficie segata

## GOLDEN LEAF



CODICE	DIMENSIONE [cm]	SPESSORE	PZ. CASSA
CLUPGI40	ø 40	2-4	60
CLUPGI80	ø 80	2-4	28

## AUTUMN GREY



CODICE	DIMENSIONE [cm]	SPESSORE	PZ. CASSA
CLUPGR40	ø 40	2-4	60
CLUPGR80	ø 80	2-4	28

## MULTICOLOR



CODICE	DIMENSIONE [cm]	SPESSORE	PZ. CASSA
CLUPMC40	ø 40	2-4	60

## NERO ASSOLUTO



CODICE	DIMENSIONE [cm]	SPESSORE	PZ. CASSA
CLUPNE40	ø 40	2-4	60
CLUPNE80	ø 80	2-4	28

Prodotto da trattare per garantire una efficace protezione dagli effetti dei raggi solari.

## BEOLA



CODICE	DIMENSIONE [cm]	SPESSORE	PZ. CASSA
CLUPBGR50	ø 50	3-5	circa 40
CLUPBGR60	ø 60	3-5	circa 40

## GRANITO




CODICE	DIMENSIONE [cm]	SPESSORE	PZ. CASSA
CLUPGBI40	ø 40	4-6	40

## QUARZITE ORIENTALE



CODICE	DIMENSIONE [cm]	SPESSORE	PZ. CASSA
CLUPQO40	ø 40	3-5	50
CLUPQO50	ø 50	3-5	50
CLUPQO60	ø 60	3-5	50

## QUARZITE ORIENTALE




CODICE	DIMENSIONE [cm]	SPESSORE	PZ. CASSA
CLUMQO40	ø 40	3-5	50
CLUMQO50	ø 50	3-5	50

## GOLDEN LEAF




CODICE	DIMENSIONE [cm]	SPESSORE	PZ. CASSA
CLUMGI40	ø 40	2-4	60
CLUMGI80	ø 80	2-4	28

## AUTUMN GREY




CODICE	DIMENSIONE [cm]	SPESSORE	PZ. CASSA
CLUMGR40	ø 40	2-4	60
CLUMGR80	ø 80	2-4	28

## MULTICOLOR



CODICE	DIMENSIONE [cm]	SPESSORE	PZ. CASSA
CLUMMC40	ø 40	2-4	60

## NERO ASSOLUTO



CODICE	DIMENSIONE [cm]	SPESSORE	PZ. CASSA
CLUMNE40	ø 40	2-4	60
CLUMNE80	ø 80	2-4	28

Prodotto da trattare per garantire una efficace protezione dagli effetti dei raggi solari.

# ARDESIA NERA EXTRA



CODICE	DIMENSIONE [cm]	SPESSORE	PZ. CASSA
000041	ø 50	1-2	120





## BLOCCHETTI-MURETTI

Elementi squadrati in pietra per la realizzazione di muretti di contenimento terra o per la delimitazione delle aree del proprio giardino.



## RIVESTIMENTI

Piccoli listelli che formano un unico elemento la cui superficie a vista si presenta con la finitura a spacco naturale capace di creare pareti dall'aspetto assolutamente naturale.



## PALIZZATE

Elementi verticali di delimitazione degli spazi: lastre di grande dimensione o materiali di forme diverse per recintare e abbellire i vostri giardini.



## COPERTINE

Pezzi speciali da utilizzare come elemento di chiusura della parte superiore di ogni muretto.



MURETTI,  
BLOCCHETTI  
E RIVESTIMENTI

# MURETTI BLOCCHETTI E RIVESTIMENTI


Una gamma di elementi modulari di piccole dimensioni dalla grande versatilità utilizzati per il contenimento terra di piccole scarpate e terrapieni, per la delimitazione di aree verdi o per rivestire e abbellire pareti in calcestruzzo. Tutti presentano caratteristiche di alto valore estetico, grazie alla vasta scelta di colori e finiture di pregio, come quella a spacco naturale che richiama i muri a secco di un tempo, esaltando la naturalezza della superficie. Possono essere utilizzati per aree verdi pubbliche o private. Le palizzate costituiscono invece una scelta più moderna per delimitare qualsiasi area con elementi architettonici dal forte andamento verticale.











FINITURA **ANTICATA****TRAVERTINO CLASSICO**

CODICE	DIMENSIONE [cm]	PZ. CASSA
LTAC2055	20 x 5 x 5 h	500
LTAC20105	20 x 10 x 5 h	250
LTAC301010	30 x 10 x 10 h	167

IMBALLI

**TRAVERTINO ROSA**

CODICE	DIMENSIONE [cm]	PZ. CASSA
LTAR2055	20 x 5 x 5 h	500
LTAR20105	20 x 10 x 5 h	250
LTAR301010	30 x 10 x 10 h	167

**TRAVERTINO GIALLO**

CODICE	DIMENSIONE [cm]	PZ. CASSA
LTAG2055	20 x 5 x 5 h	500
LTAG20105	20 x 10 x 5 h	250
LTAG301010	30 x 10 x 10 h	167

**TRAVERTINO SILVER**

CODICE	DIMENSIONE [cm]	PZ. CASSA
LTAB2055	20 x 5 x 5 h	500
LTAB20105	20 x 10 x 5 h	250
LTAB301010	30 x 10 x 10 h	167

## BLOCCO TRAVERTINO CLASSICO



CODICE	DIMENSIONE [cm]	MQ. CASSA
000001	30/60 x 18/20 x 7,5 h	3,75
000002	30/60 x 18/20 x 15 h	3,75
000003	30/60 x 18/20 x 22,5 h	3,37

Dimensioni variabili in lunghezza

## BLOCCO TRAVERTINO GIALLO



CODICE	DIMENSIONE [cm]	MQ. CASSA
000004	30/60 x 18/20 x 7,5 h	3,75
000005	30/60 x 18/20 x 15 h	3,75
000006	30/60 x 18/20 x 22,5 h	3,37

Dimensioni variabili in lunghezza

## BLOCCO TRAVERTINO SILVER



CODICE	DIMENSIONE [cm]	MQ. CASSA
000007	30/60 x 18/20 x 7,5 h	3,75
000008	30/60 x 18/20 x 15 h	3,75
000009	30/60 x 18/20 x 22,5 h	3,37

Dimensioni variabili in lunghezza

## BLOCCO TRAVERTINO NOCE



CODICE	DIMENSIONE [cm]	MQ. CASSA
000010	30/60 x 18/20 x 7,5 h	3,75
000011	30/60 x 18/20 x 15 h	3,75
000012	30/60 x 18/20 x 22,5 h	3,37

Dimensioni variabili in lunghezza

## MINT



CODICE	DIMENSIONE [cm]	PZ. CASSA
BLSANDGM	35 x 10 x 9-11 h	100
BLSAND4520GM	45 x 20 x 12-13 h	60

## GOLDEN LEAF



CODICE	DIMENSIONE [cm]	PZ. CASSA
BLSANDGI	35 x 10 x 9-11 h	100
BLSAND4520GI	45 x 20 x 12-13 h	60

## AUTUMN GREY



CODICE	DIMENSIONE [cm]	PZ. CASSA
BLSANDGR	35 x 10 x 9-11 h	100
BLSAND4520GR	45 x 20 x 12-13 h	60

## MODAK



CODICE	DIMENSIONE [cm]	PZ. CASSA
BLSANDRO	35 x 10 x 9-11 h	100
BLSAND4520RO	45 x 20 x 12-13 h	60

## NERO ASSOLUTO



CODICE	DIMENSIONE [cm]	PZ. CASSA
BLSANDNE	35 x 10 x 9-11 h	100

Prodotto da trattare per garantire una efficace protezione dagli effetti dei raggi solari.

## NERO EBANO



CODICE	DIMENSIONE [cm]	PZ. CASSA
BLNE610	variabile x 5-10 h	variabile

## TRANI



CODICE	DIMENSIONE [cm]	PZ. CASSA
BLTRT10C810	10 x lungh. variabile x 8-10 h	variabile
BLTRT20C68	20 x lungh. variabile x 6-8 h	variabile

## TRANI ANTICATO



CODICE	DIMENSIONE [cm]	PZ. CASSA
BLTRA15x5x30	30 x 15 x 5 h	180
BLTRA15x25x7	25 x 15 x 6 h	175

BLOCCHETTI - MURETTI | FINITURA A SPACCO/SEGATO

## MARMO GIALLO



CODICE	DIMENSIONE [cm]	PZ. CASSA
BLG1T	25 x 12 x 10 h	150
BLG2T	30 x 15 x 12 h	100
BLG3T	35 x 15 x 15 h	60

## MARMO ROSSO



CODICE	DIMENSIONE [cm]	PZ. CASSA
BLR1T	25 x 12 x 10 h	150
BLR2T	30 x 15 x 12 h	100
BLR3T	35 x 15 x 15 h	60

BLOCCHETTI - MURETTI | FINITURA NATURALE

## MARMO BIANCO



CODICE	DIMENSIONE [cm]	PZ. CASSA
BLB1T	25 x 12 x 10 h	150
BLB2T	30 x 15 x 12 h	100
BLB3T	35 x 15 x 15 h	60

## LUSERNA



CODICE	DIMENSIONE [cm]	PZ. CASSA
BLLUC46	4-6 x lungh. variabile x 4-6 h	variabile
BLLUC68	6-8 x lungh. variabile x 6-8 h	variabile
BLLUC810	8-10 x lungh. variabile x 8-10 h	variabile
BLLUT20C1215	20 x lungh. variabile x 12-15 h	variabile



## MARMO GIALLO



CODICE	DIMENSIONE [cm]	PZ. CASSA
BLG1A	25 x 12 x 10 h	150
BLG2A	30 x 15 x 12 h	100
BLG3A	35 x 15 x 15 h	60

## MARMO ROSSO



CODICE	DIMENSIONE [cm]	PZ. CASSA
BLR1A	25 x 12 x 10 h	150
BLR2A	30 x 15 x 12 h	100
BLR3A	35 x 15 x 15 h	60

## MARMO BIANCO



CODICE	DIMENSIONE [cm]	PZ. CASSA
BLB1A	25 x 12 x 10 h	150
BLB2A	30 x 15 x 12 h	100
BLB3A	35 x 15 x 15 h	60

## FIOR DI TUFO



CODICE	DIMENSIONE [cm]	PZ. CASSA
TF25x11x5.5	25 x 11 x 5,5 h	414
TF37x11x11	37 x 11 x 11 h	143
TF37x20x10	37 x 20 x 11 h	72
TF37x25x11	37 x 25 x 11 h	66

## TUFO GIALLO



CODICE	DIMENSIONE [cm]	PZ. CASSA
TG37x11x11	37 x 11 x 11 h	162
TG37x20x11	37 x 20 x 11 h	94
TG37x25x11	37 x 25 x 11 h	72

## CASTLE BLOCK



CODICE	DIMENSIONE [cm]	PZ. CASSA
TCB40x20x20	40 x 20 x 20 h	60

## TUFO ROSSO



CODICE	DIMENSIONE [cm]	PZ. CASSA
T25x11x5.5	25 x 11 x 5,5 h	440
T37x11x11	37 x 11 x 11 h	162
T37x20x11	37 x 20 x 11 h	135
T37x25x11	37 x 25 x 11 h	72
T37x37x11	37 x 37 x 11 h	48
T37x25x20	37 x 25 x 20 h	35
T80x37x16	80 x 37 x 16 h	15

BLOCCHI - MURETTI | FINITURA A SPACCO/SEGATO

# ZANDOBBIO BIANCO



CODICE	DIMENSIONE [cm]	MQ. CASSA
000013	a correre x 20 x 10 h	3,6
000014	a correre x 20 x 15 h	3,6
000015	a correre x 20 x 20 h	3,6

# GIALLO ISTRIA GIGANTE



CODICE	DIMENSIONE [cm]	PZ. CASSA
000016	60/120 x 45 x 45 h	4

BLOCCHI - MURETTI | FINITURA A SPACCO

# GRANITO



CODICE	DIMENSIONE [cm]	MQ. CASSA
000018	40 x 20 x 20 h	3,6

# GRANITO GIGANTE



CODICE	DIMENSIONE [cm]	PZ. CASSA
000017	80 x 40 x 40 h	4



QUARZITE GIALLA

FINITURA **SPACCO NATURALE**

# QUARZITE GIALLA



ELEMENTO INTERO

CODICE	DIMENSIONE [cm]	SPESSORE	MQ. CASSA
SPQG	60 x 15	1,5 - 2,5	21,60
SPQGA*	20 + 40 x 15	1,5 - 2,5	21,60

\* Elemento speciale d'angolo

IMBALLI



ELEMENTO SPECIALE D'ANGOLO

## NATURAL PANEL

Un rivestimento in pietra naturale per interni ed esterni che esprime le sue massime caratteristiche architettoniche al passaggio della luce sulla sua superficie, con un effetto chiaro-scuro dato dagli elementi a rilievo.

Piccoli listelli incollati per formare un unico elemento a "Z" la cui superficie a vista si presenta con la finitura a spacco naturale.

## QUARZITE GRIGIA



CODICE	DIMENSIONE [cm]	SPESSORE	MQ. CASSA
SPQGR	60 x 15	1,5 - 2,5	21,60
SPQGRA*	20 + 40 x 15	1,5 - 2,5	21,60

\* Elemento speciale d'angolo

## QUARZITE NERA



CODICE	DIMENSIONE [cm]	SPESSORE	MQ. CASSA
SPBQ	60 x 15	1,5 - 2,5	21,60
SPBQA*	20 + 40 x 15	1,5 - 2,5	21,60

\* Elemento speciale d'angolo

## ARDESIA NERA



CODICE	DIMENSIONE [cm]	SPESSORE	MQ. CASSA
SPBS	60 x 15	1,5 - 2,5	21,60
SPBSA*	20 + 40 x 15	1,5 - 2,5	21,60

\* Elemento speciale d'angolo

## ARDESIA MULTICOLOR



CODICE	DIMENSIONE [cm]	SPESSORE	MQ. CASSA
SPMS	60 x 15	1,5 - 2,5	21,60
SPMSA*	20 + 40 x 15	1,5 - 2,5	21,60

\* Elemento speciale d'angolo

## MARMO BIANCO



CODICE	DIMENSIONE [cm]	SPESSORE	MQ. CASSA
SPWQ	60 x 15	1,5 - 2,5	21,60
SPWQA*	20 + 40 x 15	1,5 - 2,5	21,60

\* Elemento speciale d'angolo

## TERRA DI SIENA



CODICE	DIMENSIONE [cm]	SPESSORE	MQ. CASSA
000023	60 x 15	2 - 3	17,28

## MARMO BIANCO SOTTILE



CODICE	DIMENSIONE [cm]	SPESSORE	MQ. CASSA
000025	40 x 10	0,8 - 1,5	30,24

## QUARZITE GIALLA SOTTILE



CODICE	DIMENSIONE [cm]	SPESSORE	MQ. CASSA
000024	40 x 10	0,8 - 1,5	30,24

# QUARZITE GHIACCIO FINE



CODICE	DIMENSIONE [cm]	SPESSORE	MQ. CASSA
SPQGF	60 x 15	1,5 - 2,5	19,44

# ARDESIA NERA FINE



CODICE	DIMENSIONE [cm]	SPESSORE	MQ. CASSA
SPBSF	60 x 15	1,5 - 2,5	19,44

FINITURA **SPACCO NATURALE****GOLDEN LEAF**

CODICE	DIMENSIONE [cm]	SPESSORE	MQ. CASSA
SPGI	60 x 15	1,5 - 2,5	21,60

**AUTUMN GREY**

CODICE	DIMENSIONE [cm]	SPESSORE	MQ. CASSA
SPGR	60 x 15	1,5 - 2,5	21,60


**MINT**


CODICE	DIMENSIONE [cm]	SPESSORE	MQ. CASSA
SPGM	60 x 15	1,5 - 2,5	21,60

**KOTA YELLOW**

CODICE	DIMENSIONE [cm]	SPESSORE	MQ. CASSA
SPKY	60 x 15	1,5 - 2,5	21,60







??????????

FINITURA **SPACCO NATURALE SU CEMENTO**

## QUARZITE GIALLA



ELEMENTO INTERO

CODICE	DIMENSIONE [cm]	SPESSORE	MQ. CASSA
SPCQG	60 x 15	2,5 - 3,5	12,96
000031*	30 + 30 x 15	2,5 - 3,5	10,80

\* Elemento speciale d'angolo

IMBALLI



ELEMENTO SPECIALE D'ANGOLO



## QUARZITE VERDE



CODICE	DIMENSIONE [cm]	SPESSORE	MQ. CASSA
SPCVE	60 x 15	2,5 - 3,5	12,96
000028*	30 + 30 x 15	2,5 - 3,5	10,80

\* Elemento speciale d'angolo

## GNEISS GRIGIO



CODICE	DIMENSIONE [cm]	SPESSORE	MQ. CASSA
SPCGR	60 x 15	2,5 - 3,5	12,96
000027*	30 + 30 x 15	2,5 - 3,5	10,80

\* Elemento speciale d'angolo

## ARDESIA NERA



CODICE	DIMENSIONE [cm]	SPESSORE	MQ. CASSA
SPCBS	60 x 15	2,5 - 3,5	12,96
000030*	30 + 30 x 15	2,5 - 3,5	10,80

\* Elemento speciale d'angolo

## GNEISS GIALLO



CODICE	DIMENSIONE [cm]	SPESSORE	MQ. CASSA
SPCGI	60 x 15	2,5 - 3,5	12,96
000029*	30 + 30 x 15	2,5 - 3,5	10,80

\* Elemento speciale d'angolo

## ARDESIA MULTICOLOR



CODICE	DIMENSIONE [cm]	SPESSORE	MQ. CASSA
SPCMS	60 x 15	2,5 - 3,5	12,96
000026*	30 + 30 x 15	2,5 - 3,5	10,80

\* Elemento speciale d'angolo

PALIZZATE BLACK PILLAR



PALIZZATA **BLACK PILLAR**

FINITURA **NATURALE**

## BLACK PILLAR PALIZZATA

CODICE	DIMENSIONE [cm]	SPESSORE	PZ. CASSA
PBP100106/10	100 x 10	6-10	100
PBP200106/10	200 x 10	6-10	60



COSTE  
A SPACCO

# BLACK PILLAR



CODICE	DIMENSIONE [cm]	SPESSORE	PZ. CASSA
LBP100506/10	100 x 50	4-6	20
LBP200506/10	200 x 50	4-6	15
LBP280506/10	280 x 50	4-6	10

# BLACK PILLAR



CODICE	DIMENSIONE [cm]	SPESSORE	PZ. CASSA
LBP150256/10	150 x 25	4-6	40
LBP200256/10	200 x 25	4-6	30

# BLACK PILLAR GRADONE




CODICE	DIMENSIONE [cm]	SPESSORE	PZ. CASSA
GBP1003515	100 x 35	15	12

# BLACK PILLAR MURETTO



CODICE	DIMENSIONE [cm]	SPESSORE	PZ. CASSA
BLBPC2020	20 x lungh. variabile	20	variabile

PALIZZATE ARDESIA NERO EXTRA

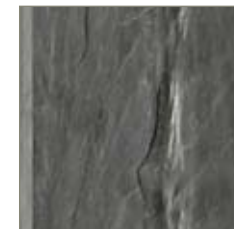


PALIZZATA ARDESIA NERO EXTRA

FINITURA **NATURALE**

# ARDESIA NERA EXTRA

CODICE	DIMENSIONE [cm]	SPESSORE	PZ. CASSA
000033	100 x 10	3	120
000034	200 x 10	3	120



COSTE  
SEGATE

# ARDESIA PALIZZATA

CODICE	DIMENSIONE [cm]	SPESSORE	PZ. CASSA
000038	200 x 50	3	24
000058	200 x 30	3	39
000059	150 x 50	3	26



# ARDESIA DESIGN

CODICE	DIMENSIONE [cm]	SPESSORE	PZ. CASSA
000032	200 x 50	3/4	5



# ARDESIA CORDOLO

CODICE	DIMENSIONE [cm]	SPESSORE	PZ. CASSA
000035	100 x 20	6	30



# ARDESIA NERA EXTRA

CODICE	DIMENSIONE [cm]	SPESSORE	PZ. CASSA
000036	100 x 50	3	26
000037	120 x 30	3	39



FINITURA **NATURALE**

# AUTUMN GREY

CODICE	DIMENSIONE [cm]	SPESSORE	PZ. CASSA
P200807/8GR	200 x 80	5/7	7
P220507/8GR	220 x 50	5/7	7
CPT50100AG	100 x 50	7 calibrato	13



PALIZZATE

PALIZZATA AUTUMN GREY



PALIZZATE IN ARENARIA | FINITURA NATURALE

# GOLDEN LEAF

CODICE	DIMENSIONE [cm]	SPESSORE	PZ. CASSA
P200807/8GI	200 x 80	5/7	7
P220507/8GI	220 x 50	5/7	7



# MINT

CODICE	DIMENSIONE [cm]	SPESSORE	PZ. CASSA
000040	200 x 80	5/7	7
000039	220 x 50	5/7	7



PALIZZATE IN ARENARIA | FINITURA NATURALE

## AUTUMN GREY

CODICE	DIMENSIONE [cm]	SPESSORE	PZ. CASSA
P1001212GR	100 x 12	12	36



## GOLDEN LEAF

CODICE	DIMENSIONE [cm]	SPESSORE	PZ. CASSA
P1001212GI	100 x 12	12	36




## MINT

CODICE	DIMENSIONE [cm]	SPESSORE	PZ. CASSA
P1001212GM	100 x 12	12	36



PALIZZATE





COPERTINA MINT - LASTRE AUTUMN GREY E TANDUR YELLOW

FINITURA **NATURALE**

## MINT



CODICE	DIMENSIONE [cm]	SPESSORE	MQ. CASSA
CPT30GM	30 x lungh. variabile	5 calibrato	Circa 11
CPT40GM	40 x lungh. variabile	5 calibrato	Circa 7



COSTE  
TRANCIATE

IMBALLI



## GOLDEN LEAF



CODICE	DIMENSIONE [cm]	SPESSORE	MQ. CASSA
CPT30GI	30 x lungh. variabile	5 calibrato	Circa 11
CPT40GI	40 x lungh. variabile	5 calibrato	Circa 7

## AUTUMN GREY



CODICE	DIMENSIONE [cm]	SPESSORE	MQ. CASSA
CPT30GR	30 x lungh. variabile	5 calibrato	Circa 11
CPT40GR	40 x lungh. variabile	5 calibrato	Circa 7

## NERO ASSOLUTO



CODICE	DIMENSIONE [cm]	SPESSORE	MQ. CASSA
CPT30NE	30 x lungh. variabile	5 calibrato	Circa 7
CPT40NE	40 x lungh. variabile	5 calibrato	Circa 7

Prodotto da trattare per garantire una efficace protezione dagli effetti dei raggi solari.

## TRAVERTINO CLASSICO



CODICE	DIMENSIONE [cm]	SPESSORE	ML. CASSA
000019	100 x 30	6	32 Metri lineari

## TRAVERTINO GIALLO



CODICE	DIMENSIONE [cm]	SPESSORE	ML. CASSA
000020	100 x 30	6	32 Metri lineari

## TRAVERTINO SILVER



CODICE	DIMENSIONE [cm]	SPESSORE	ML. CASSA
000021	100 x 30	6	32 Metri lineari

## TRAVERTINO NOCE



CODICE	DIMENSIONE [cm]	SPESSORE	ML. CASSA
000022	100 x 30	6	32 Metri lineari





## GRADONI

Sono elementi di alto spessore per realizzare scalinate e passaggi di grande impatto estetico.



## GRADINI

Materiali con lo stesso formato dei gradoni ma con spessore più limitato, per rivestimenti di scale.



## CORDOLI

Una linea di cordoli in pietra naturale pensati per una delimitazione efficace di ogni tipo di ambiente, da quello urbano alle aree residenziali.



## BINDERI

Il Bindero è un prodotto realizzato in arenaria che unisce elevate qualità estetiche tipiche della pietra a quelle funzionali date dall'alto spessore.



## ZOCCOLINI

Il classico "battiscopa" in pietra che ha la funzione di proteggere la parete da eventuali urti ed è necessario per completare la finitura del pavimento contro la parete.





# COMPLEMENTI PER LE PAVIMENTAZIONI

# COMPLEMENTI PER LE PAVIMENTAZIONI


Per completare nel modo migliore ogni tipo di pavimentazione esterna occorre pensare anche agli accessori che aiutano a creare il coordinamento con il progetto realizzato, per completarlo al meglio in tutte le sue forme.

La nostra gamma comprende ogni tipo di gradino per il rivestimento di scale e gradone, di formato maggiore, dall'impatto estetico assolutamente inimitabile.

Gli zocolini, bordi di delimitazione in pietra, e i cordoli sono elementi preziosi per finire e raccordare le pavimentazioni.

In particolare i cordoli in pietra offrono un risultato estetico assolutamente superiore ai tradizionali cordoli cementizi. Le sue caratteristiche lo rendono ideale per abitazioni, centri storici, viali, aree di interesse architettonico, piazze, parchi e giardini.







GRADONE E CAMMINAMENTI AUTUMN GREY

FINITURA **NATURALE****AUTUMN GREY**

CODICE	DIMENSIONE [cm]	SPESSORE	PZ. CASSA
GI1003515GR	100 x 35	15	5

IMBALLI

**MINT**

CODICE	DIMENSIONE [cm]	SPESSORE	PZ. CASSA
000042	100 x 35	15	6

## NERO ASSOLUTO



CODICE	DIMENSIONE [cm]	SPESSORE	PZ. CASSA
GI1003515NE	100 x 35	15	5

Prodotto da trattare per garantire una efficace protezione dagli effetti dei raggi solari.

## GOLDEN LEAF



CODICE	DIMENSIONE [cm]	SPESSORE	PZ. CASSA
GI1003515GI	100 x 35	15	5

## MODAK



CODICE	DIMENSIONE [cm]	SPESSORE	PZ. CASSA
GI1003515RO	100 x 35	15	5

## GRANITO BIANCO



CODICE	DIMENSIONE [cm]	SPESSORE	PZ. CASSA
G1003515GGBI	100 x 35	15	8
G1001515GGBI	100 x 15	15	18

## SERIZZO



CODICE	DIMENSIONE [cm]	SPESSORE	PZ. CASSA
G1003515SG	100 x 35	15	8

## DIORITE



CODICE	DIMENSIONE [cm]	SPESSORE	PZ. CASSA
G1003515GDI	100 x 35	15	8

## PORFIDO ROSSO



CODICE	DIMENSIONE [cm]	SPESSORE	PZ. CASSA
G1003515PR	100 x 35	15	9

## TRAVERTINO ANTICATO CLASSICO



CODICE	DIMENSIONE [cm]	SPESSORE	PZ. CASSA
G1003515TC	100 x 35	15	8

# TRAVERTINO ANTICATO GIALLO



CODICE	DIMENSIONE [cm]	SPESSORE	PZ. CASSA
G1003515TG	100 x 35	15	6

# TRAVERTINO ROSA



CODICE	DIMENSIONE [cm]	SPESSORE	PZ. CASSA
000043	100 x 35	15	8

# TRAVERTINO ANTICATO SILVER



CODICE	DIMENSIONE [cm]	SPESSORE	PZ. CASSA
G1003515TB	100 x 35	15	8



GRADONE DIORITE

GRADINI




FINITURA **NATURALE**

# AUTUMN GREY



CODICE	DIMENSIONE [cm]	SPESSORE	PZ. CASSA
GI120354GR	120 x 35	4 calibrato	20
GI150354GR	150 x 35	4 calibrato	20
GI180354GR	180 x 35	4 calibrato	20



COSTE  
TRANCiate

IMBALLI





## GOLDEN LEAF



CODICE	DIMENSIONE [cm]	SPESSORE	PZ. CASSA
GI120354GI	120 x 35	4 calibrato	20
GI150354GI	150 x 35	4 calibrato	20
GI180354GI	180 x 35	4 calibrato	20

## MINT



CODICE	DIMENSIONE [cm]	SPESSORE	PZ. CASSA
GI120354GM	120 x 35	4 calibrato	20

## MODAK



CODICE	DIMENSIONE [cm]	SPESSORE	PZ. CASSA
GI120354RO	120 x 35	4 calibrato	20

## NERO ASSOLUTO



CODICE	DIMENSIONE [cm]	SPESSORE	PZ. CASSA
GI120354NE	120 x 35	4 calibrato	20

Prodotto da trattare per garantire una efficace protezione dagli effetti dei raggi solari.

## PORFIDO ROSSO



CODICE	DIMENSIONE [cm]	SPESSORE	PZ. CASSA
G120354PR	120 x 35	4 calibrato	32

## PORFIDO GRIGIO VIOLA



CODICE	DIMENSIONE [cm]	SPESSORE	PZ. CASSA
G120354PGR	120 x 35	4 calibrato	32

## GRANITO BIANCO



CODICE	DIMENSIONE [cm]	SPESSORE	PZ. CASSA
G120354GBI	120 x 35	4 calibrato	32

## DIORITE



CODICE	DIMENSIONE [cm]	SPESSORE	PZ. CASSA
G120354GDI	120 x 35	4 calibrato	32

GRADINI | FINITURA FIAMMATA

# SERIZZO



CODICE	DIMENSIONE [cm]	SPESSORE	PZ. CASSA
G120354SG	120 x 35	4 calibrato	32



144 145

FINITURA **NATURALE**LAVORATO  
ALLA PUNTA

IMBALLI

**GRANITO** BIANCO

CODICE	DIMENSIONE [cm]	SPESSORE	PZ. CASSA
CGGR1008/20	20 x 90-110	8	24
CGGR10010/25	25 x 90-110	10	18
CGGR10012/25	25 x 90-110	12	16
CGGR10014/25	25 x 90-110	14	14
CGGR10015/25	25 x 90-110	15	14

CORDOLI | FINITURA SEGATO E BOCCIARDATO

**GRANITO** BOCCIARDATO

CODICE	DIMENSIONE [cm]	SPESSORE	PZ. CASSA
CGGRB10012/25	25 x 100	12	16

CORDOLI | FINITURA NATURALE

# AUTUMN GREY



CODICE	DIMENSIONE [cm]	SPESSORE	PZ. CASSA
C100207/8GR	20 x 100	7/8	20

# GOLDEN LEAF



CODICE	DIMENSIONE [cm]	SPESSORE	PZ. CASSA
C100207/8GI	20 x 100	7/8	20

BINDERI | FINITURA NATURALE

# MINT



CODICE	DIMENSIONE [cm]	SPESSORE	PZ. CASSA
000044	20 x 100	7/8	20

# NERO



CODICE	DIMENSIONE [cm]	SPESSORE	PZ. CASSA
000045	20 x 100	7/8	20

## AUTUMN GREY



CODICE	DIMENSIONE [cm]	SPESSORE	MQ CASSA
LB103046GR	10 x 30	4-6	Circa 9

## GOLDEN LEAF



CODICE	DIMENSIONE [cm]	SPESSORE	MQ CASSA
LB103046GI	10 x 30	4-6	Circa 9



COSTE  
TRANCIATE

IMBALLI





FINITURA **FIAMMATA**

# PORFIDO ROSSO



CODICE	DIMENSIONE [cm]	SPESSORE	PZ. CASSA
ZPR10601FM	60 x 10	1	Circa 612
ZPR12601FM	60 x 12	1	Circa 510
ZPR15601FM	60 x 15	1	Circa 408
ZPR20601FM	60 x 20	1	Circa 306
ZPR25601FM	60 x 25	1	Circa 245



COSTE  
SEGATE

IMBALLI



ZOGCOLINI



## PORFIDO GRIGIO VIOLA



CODICE	DIMENSIONE [cm]	SPESSORE	PZ. CASSA
ZPGR12601.5FM	60 x 12	1,5	Circa 340
ZPGR15601.5FM	60 x 15	1,5	Circa 272
ZPGR20601.5FM	60 x 20	1,5	Circa 204
ZPGR25601.5FM	60 x 25	1,5	Circa 164

## GRANITO BIANCO



CODICE	DIMENSIONE [cm]	SPESSORE	PZ. CASSA
ZGBI10601FM	60 x 10	1	Circa 612

## DIORITE



CODICE	DIMENSIONE [cm]	SPESSORE	PZ. CASSA
ZGDI10601FM	60 x 10	1	Circa 612

## GRANITO ROSA



CODICE	DIMENSIONE [cm]	SPESSORE	PZ. CASSA
ZGRS10601FM	60 x 10	1	Circa 612

ZOCCOLINI | FINITURA FIAMMATA

## SERIZZO



CODICE	DIMENSIONE [cm]	SPESSORE	PZ. CASSA
ZSG10601FM	60 x 10	1	Circa 612

## BASALTO



CODICE	DIMENSIONE [cm]	SPESSORE	PZ. CASSA
ZBN10601FM	60 x 10	1	Circa 612

ZOCCOLINI | FINITURA NATURALE

## AUTUMN GREY



CODICE	DIMENSIONE [cm]	SPESSORE	PZ. CASSA
ZGR15601.5	60 x 15	1,5	Circa 210

## GOLDEN LEAF



CODICE	DIMENSIONE [cm]	SPESSORE	PZ. CASSA
ZGI15601.5	60 x 15	1,5	Circa 210

# MINT



CODICE	DIMENSIONE [cm]	SPESSORE	PZ. CASSA
ZGM15601.5	60 x 15	1,5	Circa 210

# MODAK




CODICE	DIMENSIONE [cm]	SPESSORE	PZ. CASSA
ZR015601.5	60 x 15	1,5	Circa 210






## GRAVELFIX

La soluzione consigliata per avere una pavimentazione drenante in Granulati e Ciottoli decorativi, economica, stabile e duratura. Progettato per risolvere le tipiche problematiche di spostamenti delle ghiaie dovuti al passaggio veicolare nei parcheggi o nelle zone di transito.



## ALUBORD

Bordura in alluminio che permette di delimitare le pavimentazioni e creare il contenimento di aiuole, vialetti o qualsiasi tipo di pavimentazioni in ghiaia.



## STONEBOX

La soluzione tecnica a gabbioni, riempiti con pietre naturali, per realizzare recinzioni e muri di contenimento solidi, duraturi dalle eccezionali doti estetiche.

A waterfall cascades over a wall made of stone and green glass blocks. The water is clear and bright, creating a dynamic focal point. The wall behind the water is constructed from a grid of metal mesh filled with light-colored stones and translucent green glass blocks. The water falls onto a blue textured surface at the bottom, creating white foam and splashes. The overall scene is bright and clean, suggesting a modern architectural or landscaping project.

# PRODOTTI COMPLEMENTARI

# GRAVELFIX

## PAVIMENTAZIONE DRENANTE

### SISTEMA STABILIZZANTE PER GRANULATI E CIOTTOLI

**GRAVELFIX** è la soluzione consigliata per stabilizzare Granulati e Ciottoli decorativi e ottenere i migliori risultati per una pavimentazione economica, stabile e duratura.

Progettato per risolvere le tipiche problematiche di spostamenti delle ghiaie dovuti al passaggio veicolare nei parcheggi o nelle zone di transito.

Utilizzare **GRAVELFIX** è facile e veloce.

### APPLICAZIONI PRINCIPALI

- parcheggi pubblici e privati
- terrazzi e giardini pensili
- piste pedonali e ciclabili
- passi carrabili
- aree e viali cimiteriali
- aree giochi
- parchi e giardini
- aree condominiali

### VANTAGGI

- Crea una pavimentazione drenante al 100%
- È un prodotto completamente riciclabile, a base di polipropilene di alta qualità, puro al 100%
- Adatto a tutti gli utilizzi, pedonale, per traffico leggero e pesante, moto, biciclette e carrozzine per disabili
- È una pavimentazione economica che mantiene inalterato il colore nel tempo
- Il geotessile rallenta la crescita delle erbe infestanti e trattiene i Granulati o i Ciottoli
- Si taglia facilmente e si adatta a tutti gli ambienti
- Non è sensibile al gelo e al sale
- Le lastre possono essere posate su superfici con pendenza fino a 10% senza necessità di ancoraggio
- La struttura **GRAVELFIX** impedisce la formazione di orme e di solchi dovuti al passaggio dei mezzi
- **GRAVELFIX** non necessita di manutenzione

**Granulometrie consigliate tra 3 e 12 mm**  
**Quantità richiesta: circa 70 kg/mq di inerte**

Per assistenza tecnica e consigli sulla posa consultare il sito [www.gravelfix.it](http://www.gravelfix.it)



### CARATTERISTICHE TECNICHE:


- Struttura a nido d'ape con alveoli di 42 mm
- Altezza alveoli 32 mm
- Lastre di 0,3 m<sup>2</sup> - 0,9 m<sup>2</sup> - 2,68 m<sup>2</sup> con geotessile di 30 g/m<sup>2</sup> applicato al lato inferiore
- Dimensione lastre 120x80 - 117,6x227,5 - 40x80 cm
- ISO 9001
- 16949 Lloyds
- Polipropilene di alta qualità puro al 100% riciclabile adatto a temperature da - 20° a + 65°
- REACH
- Made CEE
- Stoccaggio di lunga durata al riparo dei raggi UV
- Resistenza al carico fino a 120 t/m<sup>2</sup> vuoto e superiore ai 300 t/m<sup>2</sup> pieno di granulati o ciottoli




**COLORE**  
**BIANCO**  
IN POLIPROPILENE



**COLORE**  
**GRIGIO**  
IN POLIPROPILENE  
RICICLATO





■ **GRAVELFIX PRO**  
**80x120 cm**  
70 pz Bancale  
63 mq Bancale  
0,9 mq/pz  
Altezza Bancale 2,4 mt  
EAN 8033182027109

■ **GRAVELFIX XXL**  
**117x227 cm**  
33 pz Bancale  
88,44 mq Bancale  
2,68 mq/pz  
Altezza Bancale 1,2 mt  
EAN 8591785008937

■ **GRAVELFIX SMART**  
**40x80 cm**  
99 pz Bancale  
29,70 mq Bancale  
0,3 mq/pz  
Altezza Bancale 1,2 mt  
EAN 8591785008937

**ATTENZIONE:** PER USO CARRABILE SI CONSIGLIA DI EVITARE PRODOTTI TIPO BIANCO CARRARA E BARDIGLIO CHIARO

Si consiglia di utilizzare **GRAVELFIX** in abbinamento alla bordura in alluminio **ALUBORD** per creare pavimentazioni o una soluzione di contenimento per le aiuole, i vialetti o qualsiasi tipo di pavimentazioni in ghiaia.

**GRAVELFIX**  
+  
**ALUBORD**  
BORDURE IN ALLUMINIO





Il fondo rappresenta una parte importante per la buona riuscita del lavoro.

Un buon fondo garantisce una pavimentazione stabile. Le fondazioni dipendono dall'utilizzo previsto.

■ **VEICOLI LEGGERI**

**15 cm** di fondo ben pressato e livellare la superficie con sabbia o granulato fine per creare un piano omogeneo.

■ **VEICOLI PESANTI**

**25 cm** di fondo ben pressato e livellare la superficie con sabbia o granulato fine per creare un piano omogeneo.

1. Posizionamento e ancoraggio bordi per definire il perimetro della realizzazione.  
Per ottenere andamenti curvilinei è consigliabile utilizzare bordi **ALUBORD** in alluminio che dovranno sporgere indicativamente di 5 cm sopra il fondo ben compatto.
2. Compattare il fondo dell'area per renderla uniforme ed evitare avvallamenti.  
Livellare e compattare il fondo utilizzando sempre uno strato finale di sabbia o granulato fine ben pressato per creare un piano omogeneo.
3. Posizionare i pannelli **GRAVELFIX** sulla superficie. I pannelli sono facilmente adattabili alla forma del progetto.
4. Utilizzare uno o due formati di Granulati per riempire **GRAVELFIX**  
Se si utilizzano 2 misure di Granulati, riempire prima con la misura più piccola, fino al bordo, compattare usando una macchina vibrante e applicare lo strato finale con i Granulati o Ciottoli scelti.  
Se si utilizza 1 sola misura di Granulati o Ciottoli, riempire con il prodotto scelto e compattare la superficie usando una macchina vibrante e applicare poi lo strato finale sempre della stessa misura. Riempire i pannelli uniformemente fino a formare uno strato massimo di 2 cm sopra la superficie del **GRAVELFIX**.
5. Una volta riempite le celle il lavoro è ultimato e la superficie sarà quindi immediatamente percorribile.

**L'utilizzo di Ciottoli è consigliabile negli spazi frequentati da bambini per evitare graffiature.**



## BORDURE IN ALLUMINIO

**ALUBORD** è una bordura in alluminio che permette di delimitare le pavimentazioni e separare in modo netto decorazioni realizzate con ghiaietto o pietrisco di ogni genere.

La flessibilità di ogni elemento facilita la posa anche con andamenti curvilinei per disegnare perimetri ondulati di aree verdi: l'utilizzo in abbinamento alla pavimentazione realizzata con Gravelfix permette di creare pavimentazioni drenanti, stabili e durature.

## DESTINAZIONI D'USO

- Contenimento di aiuole, vialetti o pavimentazioni in ghiaia
- Grigliati Gravelfix
- Tetti verdi

## VANTAGGI

- Leggero
- Soluzione sostenibile (100% riciclabile)
- Posa semplice
- Non arrugginisce
- Resistente alla corrosione
- Resistente agli agenti atmosferici
- Si adatta ad andamenti curvilinei
- Duraturo



ALUBORD I



**ALUBORD** si installa velocemente e non richiede l'impiego di attrezzi speciali. **ALUBORD** è disponibile in due modelli: **ALUBORD L** alto 5 cm, perfetto per contenere Gravelfix, e **ALUBORD I** con altezza 10 o 20 cm.

Il sostegno in alluminio prevede la parte superiore arrotondata per garantire il rispetto delle norme di sicurezza (per la protezione dei piedi e delle zampe degli animali domestici).

ALUBORD L




**ALUBORD** può essere utilizzato in abbinamento alla pacciamatura naturale **PAMIDRE** per delimitare le aiole e creare uno strato di materiale inerte che impedisce la crescita di piante infestanti.

**ALUBORD** + **PaMiDre**  
BORDURE IN ALLUMINIO PACCIAMATURA MINERALE DRENANTE

L'utilizzo di **ALUBORD** in abbinamento a **GRAVELFIX** è inoltre consigliato per creare pavimentazioni stabili o soluzioni di contenimento per vialetti in ghiaia.

**ALUBORD** + **GRAVELFIX**  
BORDURE IN ALLUMINIO



1



3



2



4



5



## SISTEMA INNOVATIVO PER LA REALIZZAZIONE DI MURI

**STONEBOX** è la soluzione tecnica a gabbioni per realizzare recinzioni e muri di contenimento: una scelta pratica e duratura nel tempo che garantisce risultati eccezionali per estetica e solidità.

I gabbioni **STONEBOX** vengono riempiti con pietre naturali scelte tra i granulati di nostra produzione.

Sono resistenti, indeformabili, facilmente trasportabili e pronti per la posa. Grazie alla facilità di movimentazione e alla possibilità di riempirli scegliendo tra una vasta gamma di pietre naturali, colori e forme, rappresentano un prodotto altamente versatile ed allo stesso tempo solido, ideale come strumento di arredo nella progettazione di giardini e nelle opere di consolidamento del paesaggio urbano.

La posa è facilissima e, in caso di necessità, è sempre possibile riposizionarli e riutilizzarli in altri luoghi.

Aiutiamo le imprese edili, i tecnici paesaggisti, gli architetti e ingegneri, gli operatori del verde, le comunità montane e gli uffici tecnici a realizzare i migliori muri in sassi naturali.

**STONEBOX** è disponibile in 15 modelli di diverse dimensioni la cui larghezza varia da 25, 50 o 100 cm.

### CARATTERISTICHE TECNICHE:

- Reti elettrosaldate
- Filo Ø 5,8 mm
- Tiranti interni
- Maglie, dimensioni 5-20 cm
- Zincatura a caldo classe A
- UNI EN10244/2
- Granulometria sassi, da 50 mm a 180 mm



Per assistenza tecnica e consigli sulla posa consultare il sito [www.stonebox.it](http://www.stonebox.it)

### APPLICAZIONI PRINCIPALI

- Pareti decorative
- Arredo urbano
- Muri di recinzione
- Giardinaggio
- Bacini acquatici
- Muri di contenimento e terrapieni

### VANTAGGI

- Facile e veloce da posizionare
- Finitura innovativa
- Facilmente removibile e riutilizzabile
- Gabbie antiriosive e indeformabili nel tempo
- Pronto per la posa
- Movimentazione semplice
- Gabbioni drenanti
- Muri fino a 7m di altezza
- Vasta scelta di pietre naturali
- Barriera antirumore
- Adattabile ad ogni contesto progettuale
- Grande modularità
- Soluzione ecologica ed economica
- Gabbie disponibili in differenti dimensioni
- Resistente a 1.000 ore al test di corrosione al sale (DIN 50021-SS)







ROSSO VERONA



GIALLO MORI



VERDE ALPI



NERO EBANO



OCCHIALINO

**GRANULATI CONSIGLIATI:**

ROSSO VERONA

GIALLO MORI

VERDE ALPI


NERO EBANO

BIANCO ZANDOBBIO

OCCHIALINO



BIANCO ZANDOBBIO





1



2



3

### PREPARAZIONE DELLE GABBIE

1. Assemblaggio dei pannelli per la formazione della gabbia vuota.
2. Posizionamento delle gabbie preformate all'interno del vibrocompattatore e inizio della procedura di riempimento con il materiale scelto.
3. Chiusura della gabbia e riempimento finale con un granulato più fine per favorire la compattazione e chiusura della parte superficiale.

Gli StoneBox sono quindi pronti per essere posizionati in cantiere.

### PREPARAZIONE DEL PIANO DI POSA

Il piano di posa dovrà essere realizzato in base a corretto dimensionamento del muro, su progetto di un tecnico abilitato, e alla natura del terreno oggetto dell'intervento.

In tempi brevi è possibile mettere in sicurezza smottamenti di terreni o frane con la possibilità, dopo l'intervento, di un eventuale riutilizzo dei gabbioni.

StoneBox possono essere acquistati anche vuoti.



SI FORNISCONO ANCHE GABBIE VUOTE

	Lunghezza (cm)	Larghezza (cm)	Altezza (cm)	Peso Indicativo (kg)
TIPO 1	50	50	50	200
TIPO 2	100	50	50	390
TIPO 3	100	50	100	780
TIPO 4	150	50	100	1170
TIPO 5	100	100	100	1600
TIPO 6	150	100	100	2400
TIPO 7	200	100	100	3200
TIPO 8	200	50	100	1600
TIPO 9	200	50	50	780
TIPO 10	150	50	50	650
TIPO 11	150	100	50	1250
TIPO 12	200	100	50	1600
TIPO 13	100	100	50	780
TIPO 14	100	25	50	200
TIPO 15	100	25	100	400




*Granulati Zandobbio si riserva la facoltà di modificare, in qualunque momento e senza preavviso, le caratteristiche tecniche degli elementi illustrati nel presente catalogo. Tutte le informazioni sono date a titolo indicativo e sono suscettibili di cambiamenti di cui non siamo responsabili.*

*Non offriamo alcun tipo di garanzia nei confronti di soluzioni non originali e decliniamo qualsiasi responsabilità in merito ad eventuali perdite o danni, qualsiasi essi siano, che derivino direttamente o indirettamente dall'utilizzo del prodotto e delle relative informazioni.*



ARENA HOLZ MARRONE





## POSA A SECCO IN APPOGGIO SU GHIAIA, SABBIA O FONDI ERBOSI

DRY LAYING ON gravel, sand or grassy surfaces.

POSE À SEC en appui sur gravier, sable ou fonds herbeux.

TROCKENE VERLEGUNG Durch Auflage auf Kies, Sand oder Rasen.

### VANTAGGI DELLA POSA A SECCO IN APPOGGIO

ADVANTAGES OF DRY-LAYING WITHOUT GLUING.

AVANTAGES DE LA POSE À SEC EN APPUI.

VORTEILE DER TROCKENVERLEGUNG DURCH AUFLEGEN DER PLATTEN.

- Posa semplice e rapida.
- Modificabile in ogni momento.
- Riutilizzabile e sostituibile.
- Drenaggio dell'acqua ottimale.
- Posa senza professionisti specializzati.
- Costi per i collanti annullati.
- Riduzione dei costi e tempi di posa.
- Immediatamente utilizzabile.
- Quick and easy laying.
- Can be changed at any time.
- Reusable and replaceable.
- Excellent water runoff.
- No specialist fitters required.
- No adhesive costs.
- Fewer costs and quicker laying.
- Ready for use right away.
- Pose simple et rapide.
- Modifiable à tout moment.
- Réutilisable et remplaçable.
- Drainage optimal de l'eau.
- Pose sans l'aide de spécialistes.
- Dépense nulle pour les colles.
- Réduction des coûts et des temps de pose.
- Immédiatement utilisable.
- Einfache und schnelle Verlegung.
- Jederzeit änderbar.
- Wiederverwend- und austauschbar.
- Optimale Wasserdrainage.
- Verlegung ohne Fachleute.
- Keine Kosten für den Kleber.
- Verminderung der Kosten und der Verlegezeiten.
- Sofort benutzbar.



**Pavimentazione con posa su ghiaia, sabbia o fondi erbosi:** le lastre L'ALTRA PIETRA possono essere posate a secco direttamente su sabbia, ghiaia o fondi erbosi consentendo di ottenere un pavimento immediatamente calpestabile senza la necessità di un massetto e senza l'uso di malte e colle. Resistente, non gelivo, antiscivolo e facile da installare e da pulire, è inalterabile a qualsiasi condizione climatica ed è inattaccabile da muffe, muschi e trattamenti verde rame.

**Flooring laid on gravel, sand or grassy ground:** the L'ALTRA PIETRA slabs can be dry-laid directly on sand, gravel and grassy ground so as to obtain flooring that can immediately withstand foot without requiring a screed and without the use of mortar and glues. Resistant, frost-resistant, anti-slip, easy to install and to clean, it can withstand all kinds of weather and is resistant to mould, moss and verdigris treatments.

**Revêtement de sols posé sur gravier, sur sable ou sur sols herbeux:** les dalles L'ALTRA PIETRA peuvent être posées à sec directement sur du sable, des graviers ou des sols herbeux, ce qui permet d'obtenir des sols praticables dès la pose terminée, sans devoir réaliser une chape ni faire usage de mortier ou de colle. L'ALTRA PIETRA est résistant, ingélf, antidérapant et facile à installer et à nettoyer. C'est un carreau inaltérable, quelles que soient les conditions climatiques. Il résiste aux moisissures, aux mousses et aux traitements à base d'oxyde de cuivre.

**Bodenbelag mit Verlegung auf Kies, Sand oder Rasen:** Die Platten L'ALTRA PIETRA können direkt auf Sand, Kies oder Rasen trocken verlegt werden. Der Boden kann dadurch sofort begangen werden, da keine Notwendigkeit für einen Estrich besteht, auch auf Mörtel und Kleber kann verzichtet werden. Beständig, frostbeständig, trittsicher (rutschhemmend) und leicht zu verlegen und zu reinigen, wetterfest und beständig gegen Schimmel, Moos und Kupfersulfat



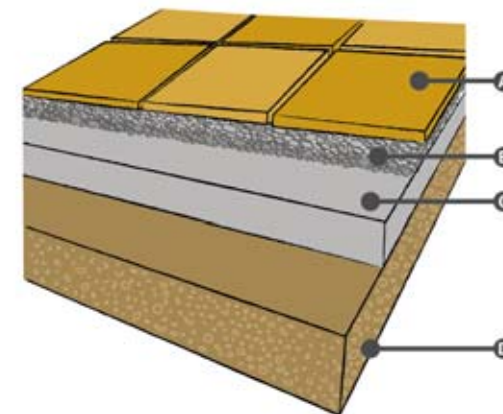
## POSA A SECCO SU GHIAIA.

DRY LAYING ON GRAVEL - POSE À SEC SUR LE GRAVIER - TROCKENE VERLEGUNG AUF KIES

### ESEMPIO DI POSA SU TERRENO

EXAMPLE OF LAYING ON GROUND

- A L'ALTRA PIETRA**
- B Ghiaia**  
Gravel - Gravier - Kies
- C Strato di drenaggio**  
Drainage layer - Couche de drainage - Drainageschicht
- D Terreno**  
Soil - Terrain - Erdreich



Oltre a produrre interessanti giochi decorativi questo sistema si rivela particolarmente indicato per risolvere problemi di drenaggio delle acque nei fondali in terra ma anche nei fondali in cemento come ad esempio su terrazze o balconi. Le lastre si posano a secco appoggiandole sulla base di ghiaia già stesa in precedenza senza l'utilizzo di collanti edilizi. Ciò permette di assestare e livellare velocemente la lastra sulla ghiaia risultando immediatamente calpestabile.

Apart from the attractive decorative effects that can be created, this system is particularly recommended in areas where drainage of the water in the underlying soil is a problem, and also for cement or concrete laying beds, such as on balconies or terraces. The tiles can be laid dry by simply placing them on top of the previously prepared gravel base, without the need for building adhesives. This means the tiling is easily levelled out on top of the gravel and is ready for use immediately afterwards.

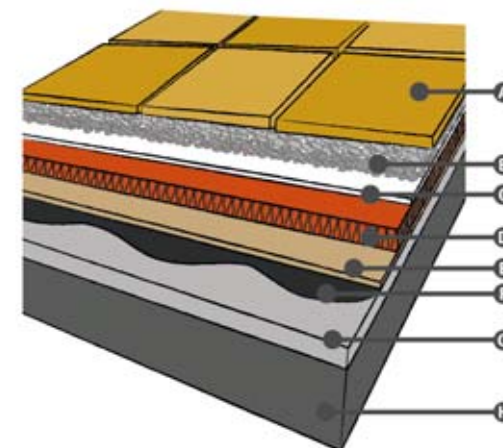
Ce système produit d'intéressants jeux décoratifs et permet de résoudre les problèmes de drainage des eaux dans les fonds en terre mais également en béton comme par exemple sur les terrasses ou les balcons. On pose les dalles à sec sur la base en gravier étalée précédemment sans colles techniques. Cela permet de tasser et de niveler rapidement la dalle sur le gravier, qui est ainsi prête à être piétinée.

Neben der Schaffung von interessanten Dekorationsspielen eignet sich dieses System besonders zur Beseitigung von Problemen der Wasserdrainage bei Untergründen aus Erde, aber auch bei Zementuntergründen, wie zum Beispiel auf Terrassen und Balkonen. Die Verlegung erfolgt trocken durch Auflegen der Platten auf den bereits verteilten Kies, ohne Verwendung von Bauklebern. Auf diese Weise kann sich die Platte schnell auf dem Kies setzen und nivelliert werden, so dass die Fläche sofort begehbar ist.

### ESEMPIO DI POSA SU COPERTURA PIANA

EXAMPLE OF LAYING ON FLAT COVERING

- A L'ALTRA PIETRA**
- B Strato di zavorramento in ghiaia**  
Ballast layer of gravel  
Couche de lestage dans le gravier  
Beschwerungsschicht aus Kies
- C Strato di separazione**  
Separation layer - Couche de séparation - Trennschicht
- D Elemento termoisolante**  
Thermal insulation element - Élément thermo-isolant  
Wärmedämmendes Element
- E Barriera al vapore**  
Vapour barrier - Barrière à la vapeur - Dampfsperre
- F Manto impermeabile**  
Waterproof layer - Revêtement imperméable - Undurchlässige Schicht
- G Massetto di pendenza**  
Sloping screed - Chape d'inclinaison - Estrich mit Gefälle
- H Solaio** - Floor - Plancher - Decke





## POSA A SECCO SU ERBA.

DRY LAYING ON GRASS - POSE À SEC SUR DE L'HERBE - TROCKENE VERLEGUNG AUF RASEN

In presenza di fondi erbosi, sia in abitazioni private che in aree pubbliche, le lastre vengono posate a secco sul basamento senza l'utilizzo di collanti edilizi. Ciò permette di modificare le pavimentazioni in qualsiasi momento e di riutilizzare le stesse lastre più volte. La posa a secco non richiede l'intervento di professionisti specializzati e risulta immediatamente calpestabile.

Where there are lawns, be they in public areas or private homes, the tiles must be dry laid on top of this grass without using any building adhesives. This allows users to change the paving at any time, reusing the same material several times. Dry-laying does not require specialist fitters and the tiling is ready for use as soon as the job is finished.

En présence d'herbe, dans les jardins privés ou dans les zones publiques, les dalles sont posées à sec sur la base sans colles techniques. Cela permet de modifier les pavages à tout moment et de réutiliser les dalles plusieurs fois. La pose à sec n'exige pas l'intervention de spécialistes et elle est immédiatement praticable.

Bei Rasenflächen in privaten oder öffentlichen Gärten werden die Platten trocken auf dem Untergrund, ohne Verwendung von Bauklebern, verlegt. Auf diese Weise können die Böden jederzeit geändert und die selben Platten mehrmals wiederverwendet werden. Für die Trockenverlegung werden keine Fachleute benötigt und der Boden ist sofort begehbar.

## POSA A SECCO SU SABBIA.

DRY LAYING ON SAND - POSE À SEC SUR DU SABLE - TROCKENE VERLEGUNG AUF SAND



Le lastre si possono posare a secco semplicemente appoggiandole nella posizione desiderata senza l'utilizzo di collanti edilizi. Ciò permette di assestare e livellare velocemente la lastra sulla sabbia risultando immediatamente calpestabile. Questo metodo non richiede l'intervento di professionisti specializzati e permette di modificare il disegno di posa in qualsiasi momento o di riutilizzare le stesse lastre più volte anche in contesti diversi.

The tiles can be laid dry by simply placing them in the desired position, without the need for building adhesives. This means the tiling is easily levelled out on top of the sand and is ready for use immediately afterwards. This method does not require specialist fitters and allows users to change the paving at any time or reuse the same material several times, even in different locations.

Les dalles peuvent être simplement posées à sec dans la position souhaitée sans colles techniques. Cela permet de tasser et de niveler rapidement la dalle sur le sable, qui est ainsi prête à être piétinée. Cette méthode n'exige pas l'intervention de spécialistes et elle permet de modifier le dessin de pose à tout moment ou bien de réutiliser les dalles plusieurs fois également dans des contextes différents.

Die Platten können trocken, ganz einfach durch Auflegen in der gewünschten Stellung, ohne Verwendung von Bauklebern, verlegt werden. Auf diese Weise kann sich die Platte schnell auf dem sand setzen und nivelliert werden, so dass die Fläche sofort begehbar ist. Bei dieser Methode wird kein Fachmann benötigt und das Verlegeschema kann jederzeit geändert und die selben Platten mehrmals auf anderen Flächen verlegt werden.



## POSA SU MASSETTO CON COLLA

LAYING ON SCREED with adhesive.  
POSE sur UNE CHAPE AVEC de la colle.  
VERLEGUNG AUF ESTRICH mit Kleber.

### VANTAGGI DELLA POSA SU MASSETTO CON COLLA

ADVANTAGES OF LAYING ON SCREEDS WITH ADHESIVE.  
AVANTAGES DE LA POSE SUR UNE CHAPE AVEC DE LA COLLE.  
VORTEILE DER VERLEGUNG MIT KLEBER AUF ESTRICH.

- Massima stabilità nel tempo.
- Ideale per superfici carrabili.
- Ideale per circolazioni pedonali intense.
- Maximum stability over time.
- Ideal for areas open to vehicle traffic.
- Ideal for areas frequented by large numbers of pedestrians.
- Stabilité maximale dans le temps.
- Idéale pour les surfaces carrossables.
- Idéale pour les circulations piétonnes intenses.
- Höchste Stabilität im Laufe der Zeit.
- Ideal für befahrbare Flächen.
- Ideal für intensive Begehung.



Le elevate caratteristiche tecniche delle collezioni L'ALTRA PIETRA con spessore 2 cm combinate alla soluzione di posa a colla su massetto permettono di generare superfici perfettamente stabili ed eccezionalmente resistenti. Le lastre L'ALTRA PIETRA utilizzate con questa soluzione sono in grado di sopportare il passaggio e la sosta di autoveicoli. Ideali per tutte le strutture urbane molto frequentate quali piazze, marciapiedi o piste ciclabili.

The advanced technical features of the 2 cm-thick L'ALTRA PIETRA collections, combined with an adhesive laying technique in screed, allow users to create perfectly stable and exceptionally hard-wearing surfaces. The L'ALTRA PIETRA slabs used with this solution can withstand both moving and parked vehicles. Ideal for heavily frequented city areas, in particular for squares, pavements, or cycle paths.

Les hautes caractéristiques techniques des collections L'ALTRA PIETRA d'une épaisseur de 2 cm combinées à la solution de pose avec de la colle sur une chape permettent de générer des surfaces parfaitement stables et d'une résistance exceptionnelle. Les dalles L'ALTRA PIETRA utilisées avec cette solution sont en mesure de supporter le passage et le stationnement de véhicules. Elles conviennent parfaitement à toutes les structures urbaines très fréquentées comme les places, les trottoirs ou les pistes cyclables.

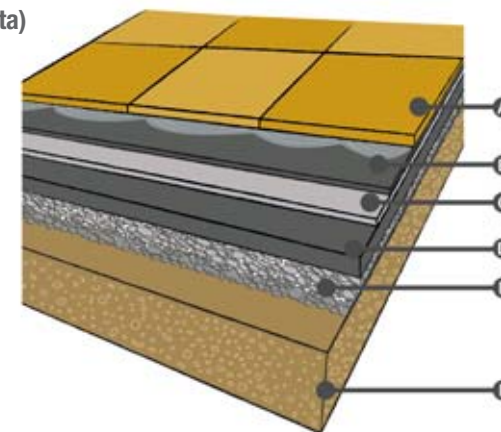
Die hohen technischen Merkmale der L'ALTRA PIETRA-Kollektionen, mit einer Stärke von 2 cm, zusammen mit der Verlegelösung mit Kleber auf Estrich, ermöglichen die Anfertigung von hundertprozentig stabilen und außergewöhnlich beständigen Flächen. Die bei dieser Lösung verwendeten L'ALTRA PIETRA-Platten halten problemlos dem Überfahren und Aufenthalt von Fahrzeugen stand. Ideal für alle Strukturen in Städten mit starker Begehung, wie Plätze, Fußgänger- oder Fahrradwege.



### ESEMPIO DI POSA SU TERRENO

EXAMPLE OF LAYING ON GROUND

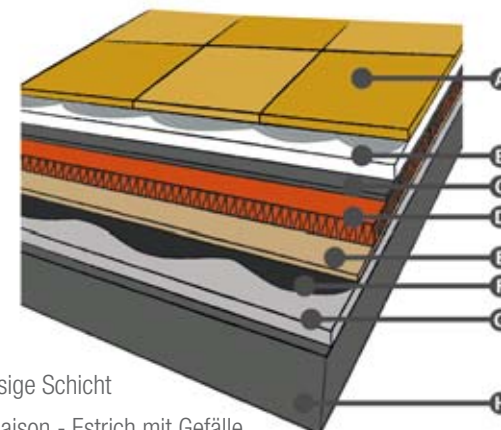
- A L'ALTRA PIETRA posato con collante**  
L'ALTRA PIETRA laid with adhesive - L'ALTRA PIETRA posé avec de la colle  
L'ALTRA PIETRA mit Kleber verlegt
- B Massetto in calcestruzzo (eventuale rete elettrosaldata)**  
Concrete screed (may include electro welded mesh)  
Chape en béton (éventuel grillage électrosoudé)  
Betonestrich (eventuelles Bewehrungsgitter)
- C Strato di rinforzo** - Reinforcement layer  
Couche de renfort - Verstärkungsschicht
- D Massetto in calcestruzzo**  
Concrete screed - Chape en béton - Betonestrich
- E Vespaio (ghiaia)**  
Loose stone foundation (gravel) - Guide sanitaire (gravier)  
Hohlraum (Kies)
- F Terreno** - Soil - Terrain - Erdreich



### ESEMPIO DI POSA SU COPERTURA PIANA

EXAMPLE OF LAYING ON FLAT COVERING

- A L'ALTRA PIETRA posato con collante** - L'ALTRA PIETRA laid with adhesive  
L'ALTRA PIETRA posé avec de la colle - L'ALTRA PIETRA mit Kleber verlegt
- B Massetto in calcestruzzo**  
Concrete screed - Chape en béton - Betonestrich
- C Strato di separazione**  
Separation layer - Couche de séparation - Trennschicht
- D Elemento termoisolante**  
Thermal insulation element - Élément thermo-isolant  
Wärmedämmendes Element
- E Barriera al vapore**  
Vapour barrier - Barrière à la vapeur - Dampfsperre
- F Manto impermeabile**  
Waterproof layer - Revêtement imperméable - Undurchlässige Schicht
- G Massetto di pendenza** - Sloping screed - Chape d'inclinaison - Estrich mit Gefälle
- H Solaio** - Floor - Plancher - Decke



Soluzioni di posa puramente indicative. The laying solutions are merely indicative. Solutions de pose purement indicatives. Rein beispielsweise Verlegelösungen



## POSA SOPRAELEVATA CON SUPPORTO

RAISED LAYING with support.

POSE SURELEVÉE avec support.

Verlegung auf Hohlraumboden mit Halterung.



Le lastre in gres porcellanato L'ALTRA PIETRA possono essere abbinate ad una **struttura di sostegno costituita da supporti portanti in polipropilene**. Il supporto è perfettamente regolabile e consente la realizzazione su **qualsiasi sottofondo**, di pavimenti sopraelevati, permettendo così il passaggio di impianti elettrici e idrici nell'intercapedine sottostante. La soluzione sopraelevata di L'ALTRA PIETRA è ideale per **progetti esterni** completati da giochi di luce e impianti di irrigazione.

L'ALTRA PIETRA porcelain stoneware slabs can be used in conjunction with a **support framework consisting of polypropylene bearing struts**. The support is fully adjustable and allows the creation, on any substrate, of **raised floors**, allowing for the installation of electrical and water systems in the cavity below. The L'ALTRA PIETRA raised solution is ideal for **outdoor designs** completed by creative lighting and irrigation systems.

Les dalles en grès cérame L'ALTRA PIETRA peuvent être assorties à une **structure de support constituée par des supports porteurs en polypropylène**. Le support est parfaitement réglable et permet la réalisation sur **tout substrat**, de carrelages surélevés, permettant ainsi le passage de circuits électriques et de distribution de l'eau dans l'espace situé en dessous. La solution surélevée de L'ALTRA PIETRA est parfaite pour les **projets externes** complétés par des jeux de lumière et des installations d'irrigation.

Die Feinsteinzeugplatten L'ALTRA PIETRA können mit einer Stützkonstruktion kombiniert werden, **die aus tragenden Polypropylenhalterungen besteht**. Die Halterung ist vollkommen einstellbar und ermöglicht die Herstellung eines **beliebigen Untergrundes**, wie Hohlraumböden, wobei die Durchführung von Strom- und Wasserleitungen im darunter befindlichen Hohlraum ermöglicht wird. Die Lösung von L'ALTRA PIETRA mit Hohlraumboden ist **für Entwürfe im Außenbereich ideal**, die durch Lichtspiele und Bewässerungsanlagen ergänzt werden.



La soluzione sopraelevata de L'ALTRA PIETRA è ideale per **progetti esterni** completati da giochi di luce e impianti di irrigazione. La praticità di montaggio e smontaggio del sistema sopraelevato consente di modificare la configurazione degli impianti sottostanti in qualsiasi momento in base alle esigenze. In ogni caso, per la posa di pavimenti sopraelevati è necessaria la supervisione di un professionista che verifichi che l'installazione rispetti le normative vigenti nei singoli paesi.

The L'ALTRA PIETRA raised solution is ideal for **outdoor designs** completed with creative lighting and irrigation systems. The easy-assemble/disassemble nature of the raised system means the underfloor facilities can be accessed and reconfigured quickly and simply. In any case, when installing a raised floor, the work must be supervised by a professional fitter who is able to check that the finished job is compliant with the legislation applicable in the country of installation.

La solution surélevée de L'ALTRA PIETRA est parfaite pour les **projets d'extérieur** complétés par des jeux de lumière et des installations d'irrigation. La praticité de montage et de démontage du système surélevé permet de modifier la configuration des installations situées en dessous à tout moment, en fonction des besoins. Quoi qu'il en soit, pour la pose de carrelages surélevés, la supervision d'un professionnel vérifiant que l'installation respecte les réglementations en vigueur dans les différents pays est nécessaire.

Die L'ALTRA PIETRA-Doppelbodenlösung ist ideal für **Außenprojekte**, die Lichtspiele und Berieselungsanlagen vorsehen. Die praktische Montage und Demontage des Doppelbodens ermöglicht die jederzeitige Anpassung der Anordnung der darunter befindlichen Anlagen an die jeweiligen Anforderungen. Bei Verlegung von Doppelböden muss die Überprüfung durch einen Fachmann stattfinden, um sicherzustellen, dass die Installation den geltenden Vorschriften des jeweiligen Lands entspricht.

### VANTAGGI DELLA POSA SOPRAELEVATA

BENEFITS OF A RAISED FLOOR - AVANTAGES DE LA POSE SURÉLEVÉE - VORTEILE DER VERLEGUNG AUF DOPPELBÖDEN.

- |   |   |  |   |
|---|---|--|---|
| <ul style="list-style-type: none"> <li>• Risolve i problemi di livellamento.</li> <li>• Permette l'alloggiamento di impianti elettrici e tubazioni.</li> <li>• Ispezionabile facilmente.</li> <li>• Drenaggio dell'acqua ottimale.</li> <li>• Resistenza alla dilatazione termica.</li> <li>• Migliore isolamento termico e acustico.</li> <li>• Sistema senza collanti.</li> <li>• Riduzione di tempi e costi d'opera.</li> <li>• Riutilizzabile e sostituibile.</li> <li>• Diminuzione del carico dovuta all'assenza della base in massetto.</li> </ul> | <ul style="list-style-type: none"> <li>• No levelling problems</li> <li>• Allows wiring and piping to be housed.</li> <li>• Easy to inspect.</li> <li>• Excellent water drainage.</li> <li>• Withstands thermal expansion.</li> <li>• Better heating and sound insulation.</li> <li>• Adhesive-free system.</li> <li>• Fewer costs and quicker installation.</li> <li>• Reusable and replaceable.</li> <li>• Significantly lighter load as no screed required.</li> </ul> | <ul style="list-style-type: none"> <li>• Elle résout les problèmes de nivellement.</li> <li>• Elle permet l'intégration de circuits électriques et de conduite.</li> <li>• Inspection facilitée.</li> <li>• Drainage optimal de l'eau.</li> <li>• Résistance à la dilatation thermique.</li> <li>• Meilleure isolation thermique et sonore.</li> <li>• Système sans colles.</li> <li>• Réduction des temps et des coûts de réalisation.</li> <li>• Réutilisable et remplaçable.</li> <li>• Diminution de la charge due à l'absence de la chape de base.</li> </ul> | <ul style="list-style-type: none"> <li>• Löst die Nivellierungsprobleme.</li> <li>• Ermöglicht die Unterbringung von elektrischen Anlagen und Rohrleitungen.</li> <li>• Einfach überprüfbar.</li> <li>• Ausgezeichnete Wasserdrainage.</li> <li>• Beständig gegen Wärmeausdehnungen.</li> <li>• Bessere Wärme- und Schallisolierung.</li> <li>• System ohne Kleber.</li> <li>• Niedrigere Verlegekosten und -zeiten.</li> <li>• Wiederverwend- und auswechselbar.</li> <li>• Gewichtsverminderung durch Wegfallen des Betonbodens.</li> </ul> |
|---|---|--|---|



ARENA HOLZ MARRONE



## CARATTERISTICHE TECNICHE - PIASTRE PRESSATE A SECCO

TECHNICAL FEATURES - DRY PRESSED TILES - COMPLIANT WITH STANDARDS EN 14411 AND ISO 13006 ANNEX G GROUP BIa WITH E ≤ 0,5 % UGL

		CARATTERISTICA TECNICA TECHNICAL FEATURES	NORMA SPECIFICATION	VALORE PRESBITTO VALUES REQUIRED N ≥ 15 cm	*VALORE L'ALTRA PIETRA *L'ALTRA PIETRA VALUES
CARATTERISTICHE DI REGOLARITA' REGULARITY CHARACTERISTICS		LUNGHEZZA E LARGHEZZA LENGHT AND WIDTH	ISO 10545-2	± 0,6 % ± 2 mm	CONFORME IN ACCORDANCE
		SPESSORE THICKNESS	ISO 10545-2	± 5,0 % ± 5,0 mm	CONFORME IN ACCORDANCE
		ORTOGONALITÀ SQUARENESS	ISO 10545-2	± 0,5 % ± 2 mm	CONFORME IN ACCORDANCE
		RETTILINEARITÀ DEGLI SPIGOLI STRAIGHTNESS OF THE EDGES	ISO 10545-2	± 0,5 % ± 1,5 mm	CONFORME IN ACCORDANCE
		PLANARITÀ SURFACE FLATNESS	ISO 10545-2	± 0,5 % ± 2 mm	CONFORME IN ACCORDANCE
CARATTERISTICHE STRUTTURALI STRUCTURAL CHARACTERISTICS		ASSORBIMENTO D'ACQUA WATER ABSORPTION	ISO 10545-3	≤ 0,5 %	≤ 0,1 %
		FORZA DI ROTTURA BREAKING STRENGHT	ISO 10545-4	≥ 1300 N	> 13000 N
		MODULO DI ROTTURA MODULUS OF RUPTURE		≥ 35 N/mm <sup>2</sup>	≥ 50 N/mm <sup>2</sup>
	CLASSE DI CARICO DI ROTTURA BREAKING LOAD CLASS	EN 1339		U 11 T 11	
CARATTERISTICHE SUPERFICIALI SURFACE CHARACTERISTICS		RESISTENZA ALLA ABRASIONE PROFONDA RESISTANCE TO DEEP ABRASION	ISO 10545-6	≤ 175 mm <sup>3</sup>	≤ 145 mm <sup>3</sup>
CARATTERISTICHE TERMO IGROMETRICHE THERMAL AND HYGROMETRIC CHARACTERISTICS		COEFFICIENTE DI DILATAZIONE TERMICA LINEARE COEFFICIENT OF LINEAR THERMAL EXPANSION	ISO 10545-8	METODO DI PROVA DISPONIBILE TEST METHOD AVAILABLE	< 6.6x10 <sup>-4</sup> °C <sup>-1</sup>
		RESISTENZA AGLI SBALZI TERMICI THERMAL SHOCK RESISTANCE	ISO 10545-9	METODO DI PROVA DISPONIBILE TEST METHOD AVAILABLE	GARANTITA GUARANTEED
		RESISTENZA AL GELO FROST RESISTANCE	ISO 10545-12	RICHIESTA REQUIRED	CONFORME IN ACCORDANCE
CARATTERISTICHE CHIMICHE CHEMICAL CHARACTERISTICS		RESISTENZA AI PRODOTTI CHIMICI CHEMICAL RESISTANCE	ISO 10545-13	METODO DI PROVA DISPONIBILE TEST METHOD AVAILABLE	GARANTITA GUARANTEED
		RESISTENZA ALLE MACCHIE RESISTANCE TO STAINING	ISO 10545-14	METODO DI PROVA DISPONIBILE TEST METHOD AVAILABLE	GARANTITA GUARANTEED
CARATTERISTICHE DI SICUREZZA SAFETY CHARACTERISTICS		COEFFICIENTE DI ATTRITO DINAMICO DYNAMIC SLIDER	BCRA	METODO DI PROVA DISPONIBILE TEST METHOD AVAILABLE	> 0,4
		COEFFICIENTE DI ATTRITO STATICO STATIC SLIDER	ASTM C1028		
		CLASSIFICAZIONE ANTISDRUCCIOLO INCLINED PLATFORM	DIN 51130		R11

CONFORME ALLA NORMA EN 14411 E ISO 13006 APPENDICE G GRUPPO BIa CON E ≤ 0,5 % UGL

### RACCOMANDAZIONI DI POSA

È bene prevedere le opportune pendenze trasversali e longitudinali da realizzare durante il livellamento o la compattazione per ottenere un drenaggio ottimale del piano di calpestio. Si raccomanda di prevedere un substrato realizzato con materiali drenanti per facilitare il deflusso dell'acqua ed evitarne il ristagno. Inoltre si consiglia una posa con fuga minima di 3 mm. Vista la caratteristica di ingelività del gres porcellanato, la serie L'ALTRA PIETRA ha il valore relativo all'assorbimento d'acqua praticamente nullo. Tale proprietà potrebbe comportare ristagni di acqua localizzati sulla pavimentazione, indipendentemente dalla realizzazione di una posa a regola d'arte del materiale.

### LAYING ADVICE

It is advisable to create the appropriate transverse and longitudinal gradients during levelling or compacting, in order to ensure optimal drainage of the floor. We recommend the incorporation of a drainage substrate in order to facilitate runoff and prevent water pooling. It is also advisable to lay the tiles with a minimum joint of 3mm.

Given the frost resistance of porcelain stoneware, the L'ALTRA PIETRA series offers a water absorption value of practically zero. This property could lead to localised pooling of water on the floor, even if the tiles are laid properly.

### RECOMMANDATIONS DE POSE

On conseille de prévoir des inclinaisons transversales et longitudinales opportunes à réaliser au cours du nivellement et du compactage pour obtenir un drainage optimal du plan de piétement. On recommande de prévoir un substrat réalisé avec des matériaux drainants pour favoriser l'écoulement de l'eau et en éviter la stagnation. On conseille également une pose avec un joint minimal de 3mm. Vu le caractère ingélf du grès cérame, la valeur d'absorption de l'eau de la série L'ALTRA PIETRA est pratiquement nulle. Cette propriété pourrait provoquer des stagnations d'eau localisées sur le carrelage, indépendamment de la réalisation d'une pose du matériel dans les règles de l'art.

### EMPFEHLUNGEN FÜR DIE VERLEGUNG

Bei der Nivellierung und Kompaktierung müssen die notwendigen Quer- und Längsneigungen geschaffen werden, damit die ordnungsgemäße Drainage der Lauffläche möglich ist. Es wird empfohlen einen aus drainierendem Material bestehenden Unterboden vorzusehen, um das Abfließen des Wassers zu erleichtern und ein Anstauen zu vermeiden. Außerdem wird die Verlegung mit einer Mindestfuge von 3 mm empfohlen.

Aufgrund der Frostbeständigkeit des Feinsteinzeugs hat die Serie L'ALTRA PIETRA einen Wasseraufnahmewert von praktisch Null. Diese Eigenschaft könnte, selbst bei fachgerechter Verlegung des Materials, zum Anstauen des Wassers auf dem Boden führen.

L'ALTRA  
PIETRA

PAVIMENTAZIONE  
TRATTATA AD ALTO  
SPESSORE

# TONALITÀ CROMATICHE

QUARZITE WHITE

CASTELLO BEIGE

BARGE

COLOSSEO QUARZITE GIALLA

COLOSSEO BRESSA

CASTELLO GREY

COLOSSEO TOSCANO

LUSERNA BAGNOLO

COLOSSEO SILVERGRAU



COLOSSEO GRIGIONI



PORFIDO LAVIS



COLOSSEO PORPHYRBRAUN



CASTELLO ANTRAZYT



ARENA HOLZ NOCE



ARENA HOLZ MARRONE



ARENA HOLZ GRIGIO



# TONALITÀ CROMATICHE

ARENARIA | naturale



ARENARIA | anticata



GRANITO | fiammata



MARMO | bocciardata




QUARZITE | naturale




ARENARIA

ARDESIA BRASILIANA | naturale



CALCARE  
levigata

QUARZITE  
levigata



CALCARE | naturale



Tandur Grey Tandur Yellow Kota Blue Kota Yellow Nero Assoluto

TRAVERTINO | antica/segata



Classic Giallo Rosa Silver

CALCARE | ANTICATA



Kota Yellow Kota Blue Grey Tandur Yellow

PORFIDO | fiammata



Marrone Grigio/Viola Basalto

BASALTO




Argento

QUARZITE | naturale



Orientale Gialla Orientale Grigia Brasiliana Gialla Luserna

ARENARIA | spazzolata



Mint Autumn Grey Golden Leaf Modak


E

ARENARIA  
levigata



Mint New Desert Black

CALCARE  
levigata



Carbon Gold

QUARZITE  
spazzolata



Castel Stone Beige Castel Stone Grey Castel Stone Nero

CALCARE | levigata su naturale



Blustone Blustone

CALCARE  
fiammata



CALCARE  
levigata



Lessinia

CALCARE  
a spacco nat.



Lessinia

CALCARE  
graffiata




# SUPPORTI ALLA RIVENDITA

La filosofia di vicinanza al mercato ci ha fatto crescere nei settori delle pietre naturali e dei materiali per l'arredo esterno, con prodotti di alta qualità e soluzioni in grado di soddisfare tutte le esigenze dei nostri clienti. Anche per questo motivo mettiamo a disposizione specifici **supporti promozionali**, studiati per valorizzare al meglio ogni tipologia di prodotto.

In aggiunta, **pagine pubblicitarie**, partecipazione a **fiere** di settore e StoneCity, una fantastica **area espositiva** per scegliere i materiali più adeguati.



## MONOGRAFIA DI STONECITY



CATALOGO GRANULATI e CIOTTOLI



CATALOGO L'ALTRA PIETRA

## PAGINE PUBBLICITARIE e ROLL-UP:

Due nuovi soggetti istituzionali che valorizzano i materiali e le applicazioni possibili saranno pubblicati on line e sulle principali riviste di settore.

## ROLL-UP



## SITI INTERNET: tutte le informazioni a portata di un clic.

Tutti i siti di Granulati Zandobbio sono concepiti come un valido strumento informativo e di comunicazione.

- **granulati.it**  
sito generale dell'azienda che offre un'ampia panoramica su tutti i prodotti disponibili suddivisi per categorie. L'area download consente di scaricare i cataloghi aggiornati in pdf.
- **stonecity.it**  
interamente dedicato a StoneCity, l'esposizione permanente di 5000 mq che raccoglie le migliori soluzioni realizzate con prodotti naturali. Una foto e video gallery aiuta ad ispirarsi. Nel sito è possibile inoltre prenotare una visita all'esposizione.
- **gravelfix.it**  
mini-sito dedicato alla soluzione stabilizzante per realizzare pavimentazioni drenanti in ciottoli o granulati. Tanti suggerimenti e informazioni tecniche riferite al prodotto e alla posa.
- **stonebox.it**  
mini-sito dedicato alla soluzione per realizzare solidi muri a gabbioni per recinzioni e contenimento.
- **rivestimentiinpietra.it**  
mini-sito dedicato all'approfondimento di NaturalPanel il rivestimento ideale per interni ed esterni.
- **altrapietra.it**  
mini-sito dedicato alla linea di prodotti per pavimentazioni L'altra Pietra, la superficie perforante perfetta per la casa e gli spazi aperti.
- **pavimentiinpietra.com**  
mini-sito che raccoglie tutte le soluzioni e i complementi per creare una pavimentazione in pietra naturale.



## ADV

**FIERE:** per promuovere ancora di più le recenti novità partecipiamo alle principali fiere di settore invitando i clienti alla visita.



# OGNI PIETRA HA IL SUO IMBALLO

Tantissime pietre e formati, tante soluzioni di packaging per rispondere alle differenti richieste del mercato.

Il confezionamento della maggior parte dei prodotti di medie e piccole dimensioni è basato sull'utilizzo di pallet e mini pallet, stabili e robusti, che consentono anche lo stoccaggio all'aperto.



*Nei casi in cui richiesto dalla normativa vigente, i principali prodotti di Granulati Zandobbio sono marcati CE (come previsto dalla Direttiva Comunitaria 89/106/CEE) consentendone la libera commercializzazione entro il mercato europeo.*





# SOLUZIONI DEDICATE

Offriamo su richiesta del rivenditore la **progettazione di un'area o di un corner** dedicati all'esposizione dei principali prodotti. Studiamo la migliore disposizione degli espositori che possiamo fornire in funzione della superficie disponibile, dando la massima visibilità dei materiali al cliente. Piastre, camminamenti, sacchi di ciottoli e granulati, materiali sfusi o imballati, ogni prodotto trova la sua collocazione.

Roll up a tema garantiscono un chiaro riferimento a Granulati Zandobbio e offrono le spiegazioni necessarie.

I nostri contatti consolidati con fornitori presenti in ogni parte del mondo ci permette di soddisfare tutti i tipi di richieste, dalle più comuni alle più particolari e personalizzate sulla base di progetti specifici.



## CARATTERISTICHE



PEDONALE



CARRABILE  
PESANTE



CONSIGLIATO  
PER UTILIZZI IN  
AMBIENTI INTERNI



PRODOTTO CHE  
NECESSITA TRATTAMENTO  
EFFETTO BAGNATO



MEDIA VARIAZIONE  
CROMATICA



CARRABILE  
LEGGERO



PRODOTTO  
FOTOGRAFATO  
BAGNATO



CONSIGLIATO PER  
UTILIZZI IN AMBIENTI  
INTERNI/ESTERNI



FORTE VARIAZIONE  
CROMATICA



BASSA VARIAZIONE  
CROMATICA

## IMBALLI



CASSE



GRANULATI.IT

---

STONECITY.IT

---

GRAVELFIX.IT

---

STONEBOX.IT

---

RIVESTIMENTIINPIETRA.IT

---

ALTRAPIETRA.IT

---

PAVIMENTIINPIETRA.COM

---





The finest natural stone collection

**GRANULATI ZANDOBBIO S.p.A.** | 24060 Zandobbio (BG) - Italy | Via Selva, 29 | Tel +39 035 941584 | Fax +39 035 944766 | [www.granulati.it](http://www.granulati.it) | [info@granulati.it](mailto:info@granulati.it)

**Esposizione StoneCity** | 24060 Bolgare (BG) - Italy | Via Europa, 38 | [www.stonecity.it](http://www.stonecity.it)